

SECRETARIA DE ESTADO DA SAÚDE






PRESTAÇÃO DE CONTAS 3º QUADRIMESTRE 2016

BASE LEGAL

- ❖ **Lei Complementar nº 141**, de 13 de janeiro 2012 – Regulamenta o § 3º do art. 198 da Constituição Federal para dispor sobre os valores mínimos a serem aplicados anualmente pela União, Estados, Distrito Federal e Municípios em ações e serviços públicos de saúde; estabelece os critérios de rateio dos recursos de transferências para a saúde e as normas de fiscalização, avaliação e controle das despesas com saúde nas 03 (três) esferas de governo; revoga dispositivos das Leis nº 8.080, de 19 de setembro de 1990, e nº 8.689, de 27 de julho de 1993; e dá outras providências.
- ❖ **Resolução nº 459**, de 10 de outubro de 2012 - Aprovar o Modelo Padronizado de Relatório Quadrimestral de Prestação de Contas para os Estados e Municípios, conforme dispõe o parágrafo 4º do artigo 36 da Lei Complementar nº 141/2012, na forma do Anexo I desta resolução.
- ❖ **Portaria nº 2.135**, de 25 de setembro de 2013 – Estabelece diretrizes para o processo de Planejamentos no âmbito do Sistema Único de Saúde (SUS)

Relatório Detalhado - referente ao quadrimestre anterior, o qual conterà, as seguintes informações:

-  **Montante e fonte dos recursos aplicados no período;**
-  **Auditorias realizadas ou em fase de execução no período e suas recomendações e determinações;**
-  **Oferta e produção de serviços públicos na rede assistencial própria, contratada e conveniada, cotejando esses dados com os indicadores de saúde da população em seu âmbito de atuação.**

Seja bem-vindo(a) ao Sistema de Apoio ao Relatório de Gestão

Dados da identificação

*UF	*Estado
SC	SANTA CATARINA
*Ano a que se refere o relatório de gestão	*Quadrimestre a que se refere o relatório
2016	<input type="radio"/> 1º/2016 (janeiro - abril) <input type="radio"/> 2º/2016 (maio - agosto) <input checked="" type="radio"/> 3º/2016 (setembro - dezembro)



Secretaria de Saúde

*Razão Social da Secretaria de Saúde:	*CNPJ:	*Endereço da secretaria de saúde (logradouro n°):
SECRETARIA DE ESTADO DA SAÚDE DE SAN	82.951.245/0001-69	RUA ESTEVES JÚNIOR, 160
*CEP:	*Telefone:	*Fax:
88101-260	(48) 3664-9000	(48) 3664-9000
*E-mail:	gplan@saude.sc.gov.br	
Site da Secretaria (URL se houver):		
www.saude.sc.gov.br		



Relatório Anual

Formulários do Relatório Quadrimestral

Página Inicial / Dados de

Dados de identificação

Montante e fonte de recursos aplicados no período

Auditorias realizadas ou em fase de execução no período e suas recomendações

Dados da identificação

*UF

SC

*Ano a que se refere o relatório

2016

Oferta e produção de serviços públicos na rede assistencial própria, contratada e conveniada, cotejando esses dados com os indicadores de saúde da população em seu âmbito de atuação

Análise e considerações gerais

Status do relatório detalhado do quadrimestre

Desbloqueio do Relatório

Trimestre a que se refere o relatório

1º/2016 (janeiro - abril)

2º/2016 (maio - agosto)

3º/2016 (setembro - dezembro)

Secretaria de Saúde

*Razão Social da Secretaria de Saúde:

SECRETARIA DE ESTADO DA SAÚDE DE SANTA CATARINA

*CNPJ:

82.951.245/0001-69

*Endereço da secretaria de saúde (logradouro nº):

RUA ESTEVES JÚNIOR, 160

*CEP:

88101-260

*Telefone:

(48) 3664-9000

*Fax:

(48) 3664-9000

*E-mail:

gplan@saude.sc.gov.br

Site da Secretaria (URL se houver):

www.saude.sc.gov.br

Seja bem-vindo(a) ao Sistema de Apoio ao Relatório de Gestão

Demonstrativo orçamentário - Despesas com a saúde

Receita para apuração de aplicação em ações e serviços públicos da saúde	Previsão inicial	Previsão atualizada (a)	Receitas realizadas	
			Até o quadrimestre (b)	% (b/a) x 100
RECEITA DE IMPOSTOS LÍQUIDA (I)	13.469.348.483,00	13.469.348.483,00	20.814.313.386,74	154,53
Impostos s/ Transmissão "causa mortis" e Doação - ITCD	155.306.242,00	155.306.242,00	248.856.150,91	160,24
Imposto s/ Circulação de Mercad. e Serviços de Transporte Interestadual e Intermunicipal e de Comunicação - ICMS	11.542.875.575,00	11.542.875.575,00	17.426.297.211,91	150,97
Imposto s/ Propriedade de Veículos Automotores - IPVA	625.859.533,00	625.859.533,00	1.479.478.313,86	236,39
Imposto de Renda Retido na Fonte - IRRF	1.023.486.761,00	1.023.486.761,00	1.414.346.142,68	138,19
Multas, Juros de Mora e Outros Encargos dos Impostos	68.314.261,00	68.314.261,00	108.423.139,52	158,71
Dívida Ativa dos Impostos	33.204.565,00	33.204.565,00	86.196.101,76	259,59
Multas, Juros de Mora e Outros Encargos da Dívida Ativa	20.301.546,00	20.301.546,00	50.716.326,10	249,82
RECEITA DE TRANSFERÊNCIAS CONSTITUCIONAIS E LEGAIS (II)	1.726.255.296,00	1.330.978.341,00	1.446.331.588,37	108,67
Cota-Parte FPE	1.361.989.668,00	1.089.591.734,00	1.140.411.556,23	104,66
Cota-Parte IPI-Exportação	307.425.054,00	184.455.033,00	253.397.123,42	137,38
Compensações Financeiras Provenientes de Impostos e Transferências Constitucionais	56.840.574,00	56.931.574,00	52.522.908,72	92,26
Desoneração ICMS (LC 87/96)	56.840.574,00	56.931.574,00	52.522.908,72	92,26
Outras				
DEDUÇÕES DE TRANSFERÊNCIAS CONSTITUCIONAIS AOS MUNICÍPIOS (III)	0,00	0,00	5.218.369.705,23	0,00
Parcela do ICMS Repassada aos Municípios	0,00	0,00	4.409.952.186,31	0,00
Parcela do IPVA Repassada aos Municípios	0,00	0,00	745.068.238,62	0,00
Parcela da Cota-Parte do IPI-Exportação Repassada aos Municípios	0,00	0,00	63.349.280,30	0,00
TOTAL DAS RECEITAS PARA APURAÇÃO DA APLICAÇÃO EM AÇÕES E SERVIÇOS PÚBLICOS DE SAÚDE (IV) = I + II - III	15.195.603.779,00	14.800.326.824,00	17.042.275.269,88	115,15

Despesas com saúde

Receitas adicionais para financiamento da saúde	Previsão inicial	Previsão atualizada (c)	Receitas realizadas	
			Até o quadrimestre (d)	% (d/c) x 100
TRANSFERÊNCIA DE RECURSOS DO SISTEMA ÚNICO DE SAÚDE-SUS	1.051.897.018,00	1.051.897.018,00	860.856.279,79	81,84
Provenientes da União	1.051.897.018,00	1.051.897.018,00	860.856.279,79	81,84
Provenientes de Outros Estados	0,00	0,00	0,00	0,00
Provenientes de Municípios	0,00	0,00	0,00	0,00
Outras Receitas do SUS	0,00	0,00	0,00	0,00
TRANSFERÊNCIAS VOLUNTÁRIAS				
RECEITA DE OPERAÇÕES DE CRÉDITO VINCULADAS À SAÚDE	0,00	0,00	0,00	0,00
OUTRAS RECEITAS PARA FINANCIAMENTO DA SAÚDE	0,00	0,00	0,00	0,00
TOTAL RECEITAS ADICIONAIS PARA FINANCIAMENTO DA SAÚDE	1.051.897.018,00	1.051.897.018,00	860.856.279,79	81,84

Despesas com saúde (Por Grupo de Natureza de Despesa)	Dotação inicial	Dotação atualizada (e)	Despesas executadas		
			Liquidadas até o quadrimestre (f)	Inscritas em Restos a Pagar não Processados (g)	%(f+g)/e
DESPESAS CORRENTES	2.797.128.464,00	2.797.128.464,00	2.804.115.495,09	52.182.829,85	102,12
Pessoal e Encargos Sociais	899.419.360,00	899.419.360,00	1.096.402.823,77	594.094,61	121,97
Juros e Encargos da Dívida	0,00	0,00	0,00	0,00	0,00
Outras Despesas Correntes	1.897.709.104,00	1.897.709.104,00	1.707.712.671,32	51.588.735,24	92,71
DESPESAS DE CAPITAL	357.167.739,00	357.167.739,00	146.566.728,68	8.225.834,95	43,34
Investimentos	357.167.739,00	357.167.739,00	146.566.728,68	8.225.834,95	43,34
Inversões Financeiras	0,00	0,00	0,00	0,00	0,00
Amortização da Dívida	0,00	0,00	0,00	0,00	0,00
TOTAL DAS DESPESAS COM SAÚDE (V)	3.154.296.203,00	3.154.296.203,00	3.011.090.888,57	95,46	95,46

Despesas com saúde não computadas para fins de apuração do percentual mínimo	Dotação inicial	Dotação atualizada	Despesas executadas		
			Liquidadas até o quadrimestre (h)	Inscritas em Restos a Pagar não Processados (i)	% [(h+i)/V(f+g)]
DESPESAS COM INATIVOS E PENSIONISTAS	N/A		0,00	0,00	0,00
DESPESA COM ASSISTÊNCIA À SAÚDE QUE NÃO ATENDE AO PRINCÍPIO DE ACESSO UNIVERSAL	N/A		0,00	0,00	0,00
DESPESAS CUSTEADAS COM OUTROS RECURSOS	N/A		782.520.649,93	42.998.389,93	27,42
Recursos de Transferências do Sistema Único de Saúde - SUS	N/A		507.869.464,31	35.828.178,31	18,06
Recursos de Operações de Crédito	N/A		0,00	0,00	0,00
Outros Recursos	N/A		274.651.185,62	7.170.211,62	9,36
OUTRAS AÇÕES E SERVIÇOS NÃO COMPUTADOS	N/A		0,00	0,00	0,00
RESTOS A PAGAR NÃO PROCESSADOS INSCRITOS INDEVIDAMENTE NO EXERCÍCIO SEM DISPONIBILIDADE FINANCEIRA ¹	N/A	N/A	N/A	0,00	
DESPESAS CUSTEADAS COM DISPONIBILIDADE DE CAIXA VINCULADA AOS RESTOS A PAGAR CANCELADOS ²	N/A	N/A	0,00	0,00	0,00
DESPESAS CUSTEADAS COM RECURSOS VINCULADOS À PARCELA DO PERCENTUAL MÍNIMO QUE NÃO FOI APLICADA EM AÇÕES E SERVIÇOS DE SAÚDE EM EXERCÍCIOS ANTERIORES ³	N/A	N/A	0,00	0,00	0,00
TOTAL DAS DESPESAS COM SAÚDE NÃO COMPUTADAS (VI)		N/A	825.519.039,86	42.998.389,93	27,42

TOTAL DAS DESPESAS COM AÇÕES E SERVIÇOS PÚBLICOS DE SAÚDE (VII) = [V(f+g)/VI(h+i)]

N/A

2.185.571.848,71

0,00

APLICAÇÃO EM SAÚDE CONFORME LC 141/2012

TOTAL DAS RECEITAS PARA APURAÇÃO DE ASPS ¹	R\$ 17.042.275.269,88
---	-----------------------

TOTAL DAS DESPESAS COM AÇÕES E SERVIÇOS PÚBLICOS DE SAÚDE ²	R\$ 2.185.571.848,71
--	----------------------

% DE APLICAÇÃO EM AÇÕES E SERVIÇOS PÚBLICOS DE SAÚDE ³	 12,82%
---	---

Fonte: <http://portalsaude.saude.gov.br/index.php/o-ministerio/principal/siops> - consulta em 31/03/2017

1 Receita de Impostos Líquida + Receita de Transferências Constitucionais e Legais - Deduções de Transferências Constitucionais aos Municípios

2 Total das Despesas com Saúde - Despesas não computadas para apuração do mínimo

3 Percentual de Aplicação em ASPS (3 = 2/1)

TOTAL DAS DESPESAS COM SAÚDE	DESPESAS EXECUTADAS	
POR SUBFUNÇÃO	Liquidadas	Inscritas em Restos a Pagar não Processados
Atenção Básica	R\$ 119.537.192,16	R\$ 1.805.652,20
Assistência Hospitalar e Ambulatorial	R\$ 840.495.767,61	R\$ 45.344.557,19
Suporte Profilático e Terapêutico	R\$ 174.867.146,14	R\$ 200.738,32
Vigilância Sanitária	R\$.330.560,93	R\$ 1.190.734,68
Vigilância Epidemiológica	R\$ 1.663.176,10	R\$ 246.942,67
Alimentação e Nutrição	R\$ 0,00	R\$ 0,00
Outras Subfunções	R\$ 1.811.788.380,83	R\$ 11.620.039,74
TOTAL DAS DESPESAS COM SAÚDE POR SUBFUNÇÃO	R\$ 2.950.682.223,77	R\$ 60.408.664,80
Fonte: http://portalsaude.saude.gov.br/index.php/o-ministerio/principal/siops - consulta em 31/03/2017		

TOTAL DAS DESPESAS COM SAÚDE	DESPESAS EXECUTADAS	
POR GRUPO DE NATUREZA DA DESPESA	Liquidadas	Inscritas em Restos a Pagar não Processados
DESPESAS CORRENTES	R\$ 2.804.115.495,09	R\$ 52.182.829,85
Pessoal e Encargos Sociais	R\$ 1.096.402.823,77	R\$ 594.094,61
Juros e Encargos da Dívida	R\$ 0,00	R\$ 0,00
Outras Despesas Correntes	R\$ 1.707.712.671,32	R\$ 51.588.735,24
DESPESAS DE CAPITAL	R\$ 146.566.728,68	R\$ 8.225.834,95
Investimentos	R\$ 146.566.728,68	R\$ 8.225.834,95
Inversões Financeiras	R\$ 0,00	R\$ 0,00
Amortização da Dívida	R\$ 0,00	R\$ 0,00
TOTAL DAS DESPESAS COM SAÚDE POR GRUPO DE NATUREZA DE DESPESA	R\$ 2.950.682.223,77	R\$ 60.408.664,80
<p>Fonte: http://portalsaude.saude.gov.br/index.php/o-ministerio/principal/siops - consulta em 31/03/2017</p>		

RESUMO DAS INSERÇÕES DE AUDITORIA

Setembro a Dezembro/2016 – 3º QUADRIMESTRE

PROCESSOS NOVOS	PROCESSOS CONCLUÍDOS E ARQUIVADOS	PROCESSOS ENCAMINHADOS AO MINISTÉRIO PÚBLICO	PROCESSOS ENCAMINHADOS AOS ÓRGÃOS DE CLASSE	NOTIFICAÇÕES/ ADVERTÊNCIAS EMITIDAS	EM ANDAMENTO ATÉ 31/12/2016 (ACUMULADO)
94	110	00	02	09	678

PROCESSOS ENCAMINHADOS AO TRIBUNAL DE CONTAS
00

TERMO DE AJUSTE SANITÁRIO – TAS
01

AUDITORIAS E VISTORIAS REALIZADAS “IN LOCO” PELA EQUIPE CENTRAL
05

RESUMO DAS INSERÇÕES DE AUDITORIA

As demandas apuradas pela Gerência de Auditoria - GEAUD são sempre oriundas da Ouvidoria do SUS, Gabinete do Secretário de Estado da Saúde, Setores da SES, Gerências Regionais de Saúde, prestadores, Secretarias Municipais de Saúde, Ministério da Saúde, Ministério Público, Controladoria Geral da União, Tribunal de Contas do Estado e da União.

A GEAUD não gera demandas, exceto os casos previstos em legislação.

Fonte: Gerência de Auditoria - GEAUD/SES

PRODUÇÃO DA ATENÇÃO BÁSICA

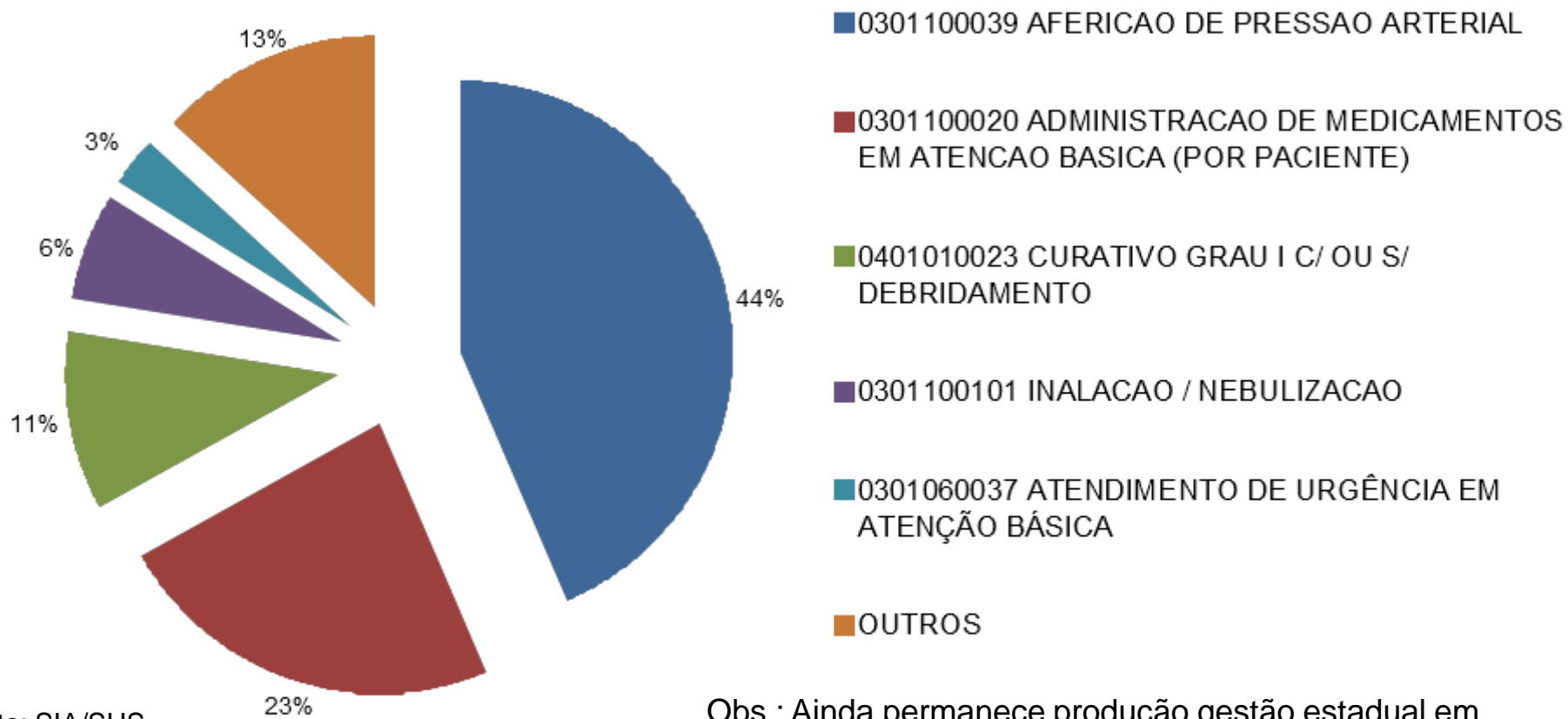
Produção da Atenção Básica

Complexidade: Atenção Básica

Grupo procedimento	Sistema de Informações Ambulatoriais
	Qtd. aprovada
01 Ações de promoção e prevenção em saúde	450,00
02 Procedimentos com finalidade diagnóstica	520,00
03 Procedimentos clínicos	51.157,00
04 Procedimentos cirúrgicos	7.828,00
05 Transplantes de órgãos, tecidos e células	0,00
06 Medicamentos	0,00
07 Órteses, próteses e materiais especiais	0,00
08 Ações complementares da atenção à saúde	0,00
Total	59.955,00

Fonte: SARGSUS, Relatório Quadrimestral do 3º Quadrimestre, 2016.

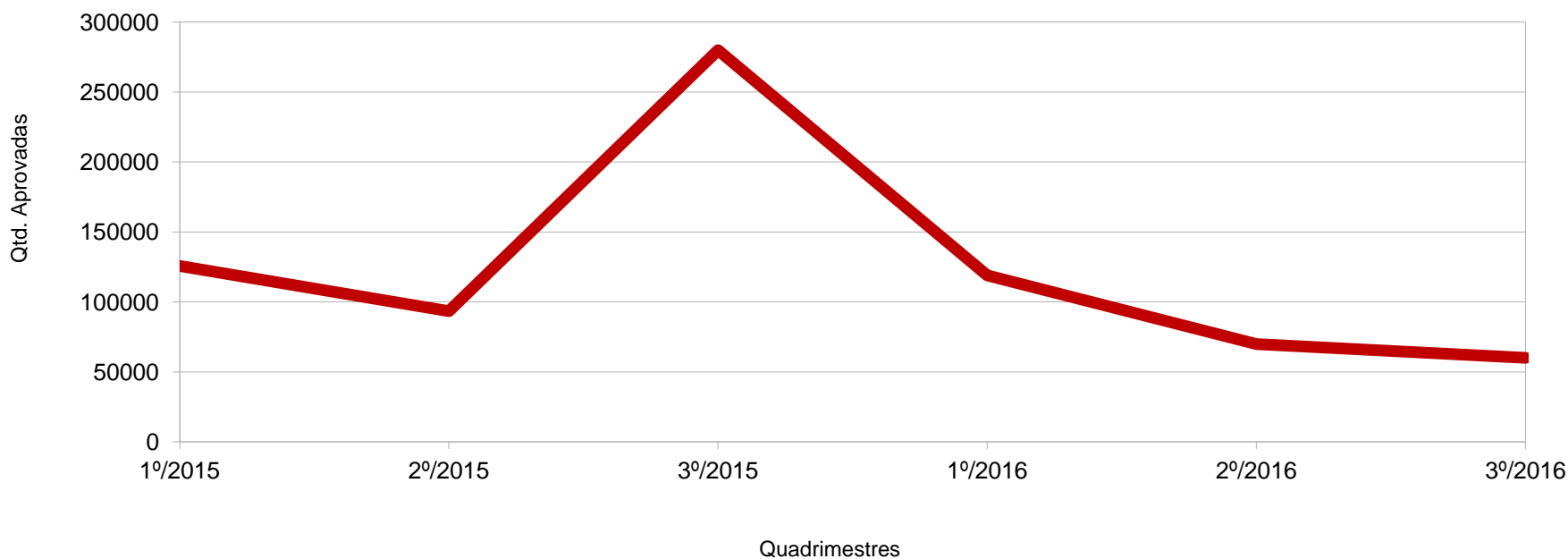
PRODUÇÃO DA **ATENÇÃO BÁSICA** Gestão Estadual – 3º. Quadrimestre/2016



Fonte: SIA/SUS

Obs.: Ainda permanece produção gestão estadual em atividades de atenção básica nas unidades de gestão dupla que não passaram para o município.

SÉRIE HISTÓRICA POR QUADRIMESTRE PROCEDIMENTOS DA ATENÇÃO BÁSICA, SC. PERÍODO 2015 A 2016



Fonte: SIA/SUS

OBS: O gráfico aponta que os Municípios estão assumindo as ações de responsabilidade municipal.

PRODUÇÃO DE URGÊNCIA E EMERGÊNCIA

Produção de Urgência e Emergência por Grupo de Procedimentos

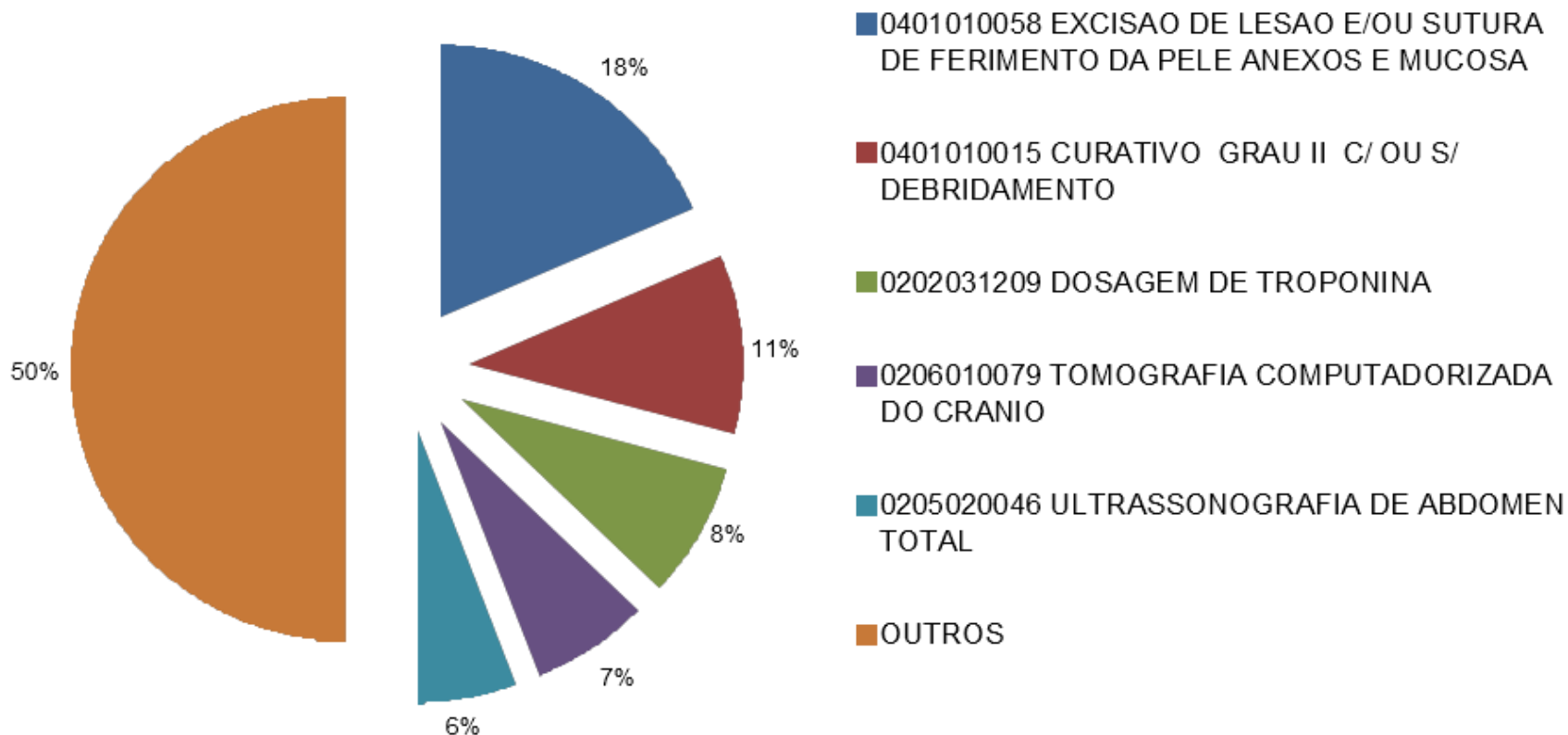
Caráter de atendimento: Urgência

Grupo procedimento	Sistema de Informações Ambulatoriais		Sistema de Informações Hospitalares	
	Qtd. aprovada	Valor aprovado	AIH Pagas	Valor total
01 Ações de promoção e prevenção em saúde	0,00	0,00	0,00	0,00
02 Procedimentos com finalidade diagnóstica	26.691,00	1.299.670,11	45,00	66.222,09
03 Procedimentos clínicos	3.644,00	416.803,84	36.485,00	27.554.689,88
04 Procedimentos cirúrgicos	15.136,00	399.041,67	13.412,00	26.605.592,21
05 Transplantes de órgãos, tecidos e células	382,00	65.754,18	49,00	546.006,41
06 Medicamentos	0,00	0,00	0,00	0,00
07 Órteses, próteses e materiais especiais	170,00	21.770,28	0,00	0,00
08 Ações complementares da atenção à saúde	0,00	0,00	0,00	0,00
Total	46.023,00	2.203.040,08	49.991,00	54.772.510,59

Fonte: SARGSUS, Relatório Quadrimestral do 3º Quadrimestre, 2016.

PRODUÇÃO AMBULATORIAL DE URGÊNCIA E EMERGÊNCIA

Gestão Estadual – 3º. Quadrimestre/2016

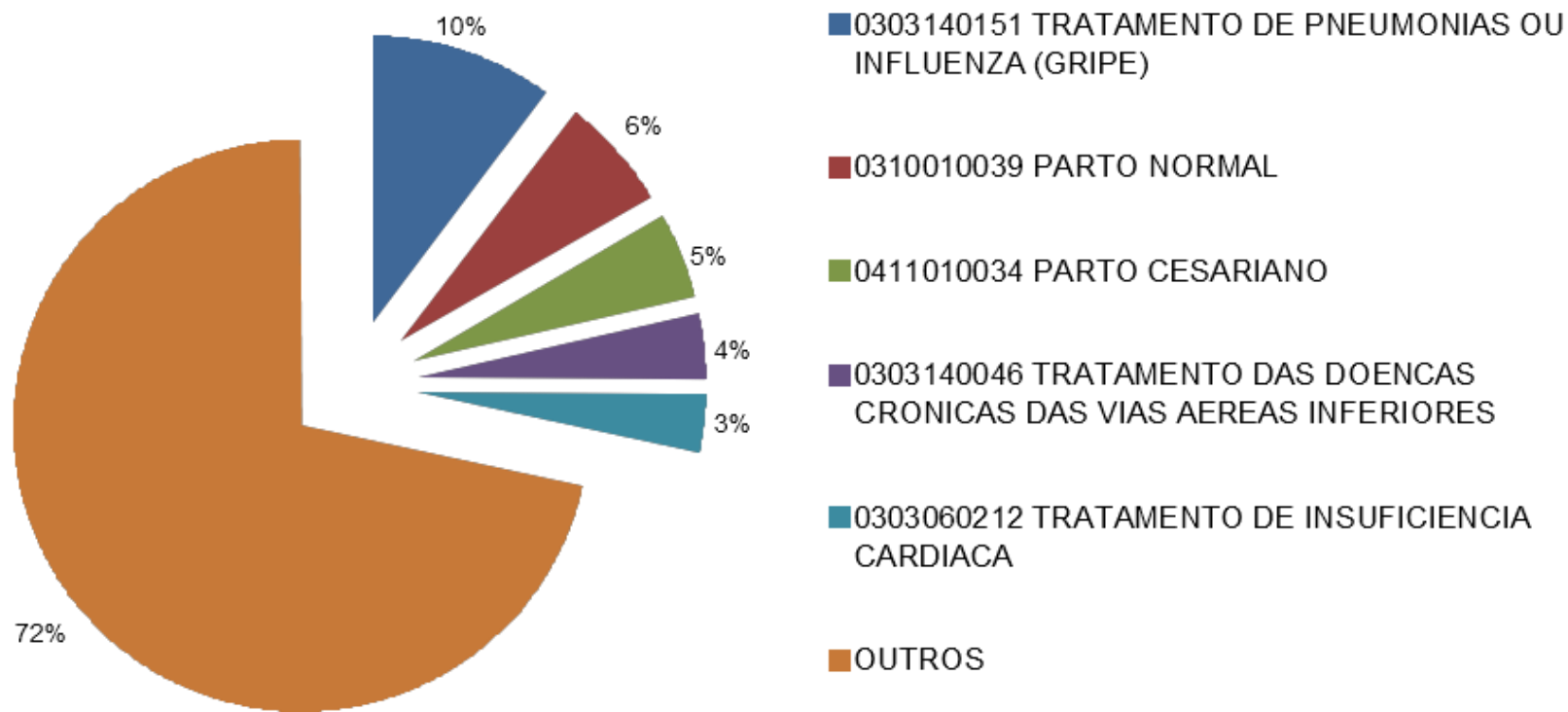


Fonte: SIA/SUS

n= 206

PRODUÇÃO HOSPITALAR DE URGÊNCIA E EMERGÊNCIA

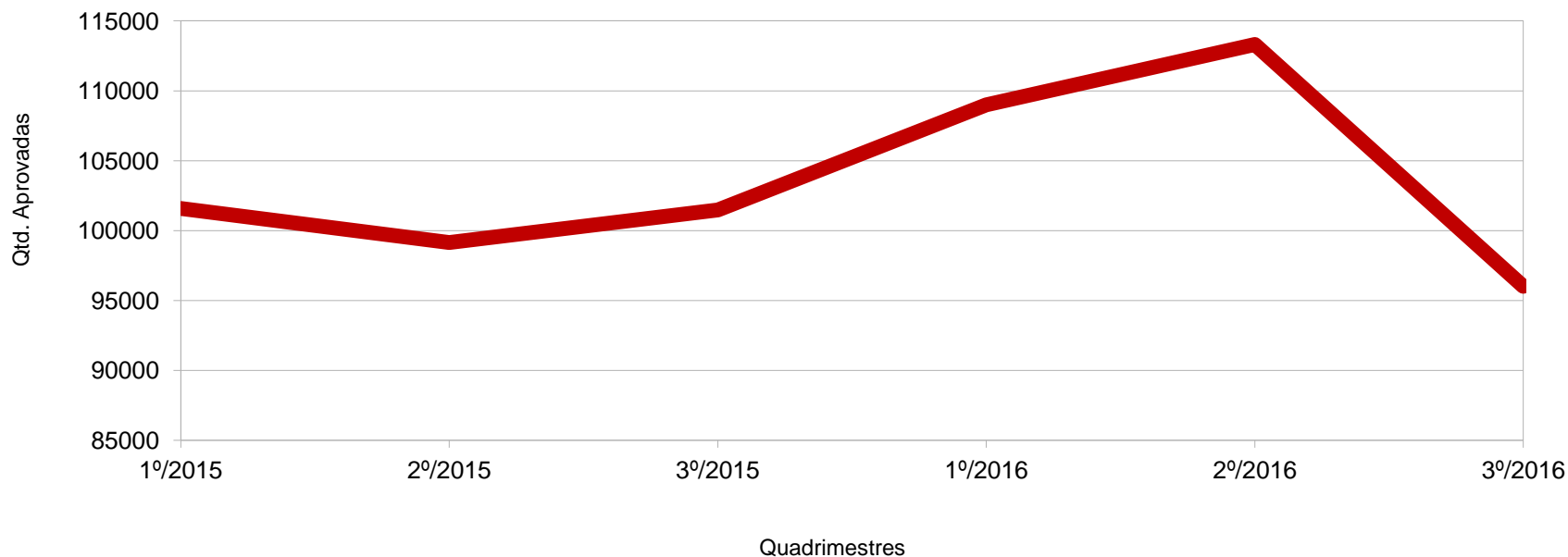
Gestão Estadual – 3º. Quadrimestre/2016



Fonte: SIH/SUS

n= 847

SÉRIE HISTÓRICA POR QUADRIMESTRE PROCEDIMENTOS DE URGÊNCIA E EMERGÊNCIA, SC. PERÍODO 2015 A 2016



OBS: Não há diminuição no número de procedimentos e sim um aumento da Gestão Municipal destes a partir do 2º semestre de 2016.

Fonte: SIA/SUS e SIH/SUS

PRODUÇÃO DE ATENÇÃO PSICOSSOCIAL

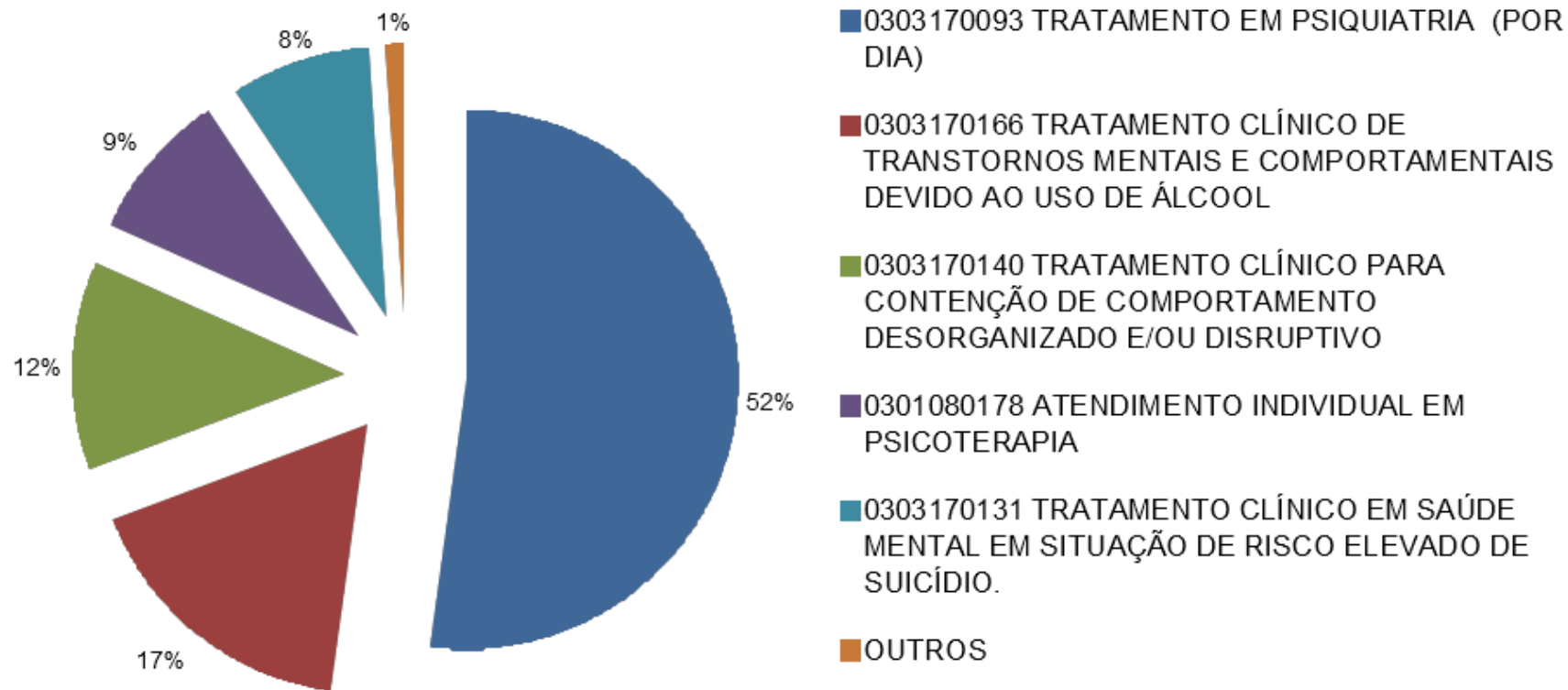
Produção de Atenção Psicossocial por Forma de Organização

Forma organização: 030108 Atendimento/Acompanhamento psicossocial, 030317 Tratamento dos transtornos mentais e comportamentais

Forma organização	Sistema de Informações Ambulatoriais		Sistema de Informações Hospitalares	
	Qtd. aprovada	Valor aprovado	AIH Pagas	Valor total
030108 Atendimento/Acompanhamento psicossocial	226,00	759,42	0,00	0,00
030317 Tratamento dos transtornos mentais e comportamentais	0,00	0,00	2.719,00	2.781.506,27

Fonte: SARGSUS, Relatório Quadrimestral do 3º Quadrimestre, 2016.

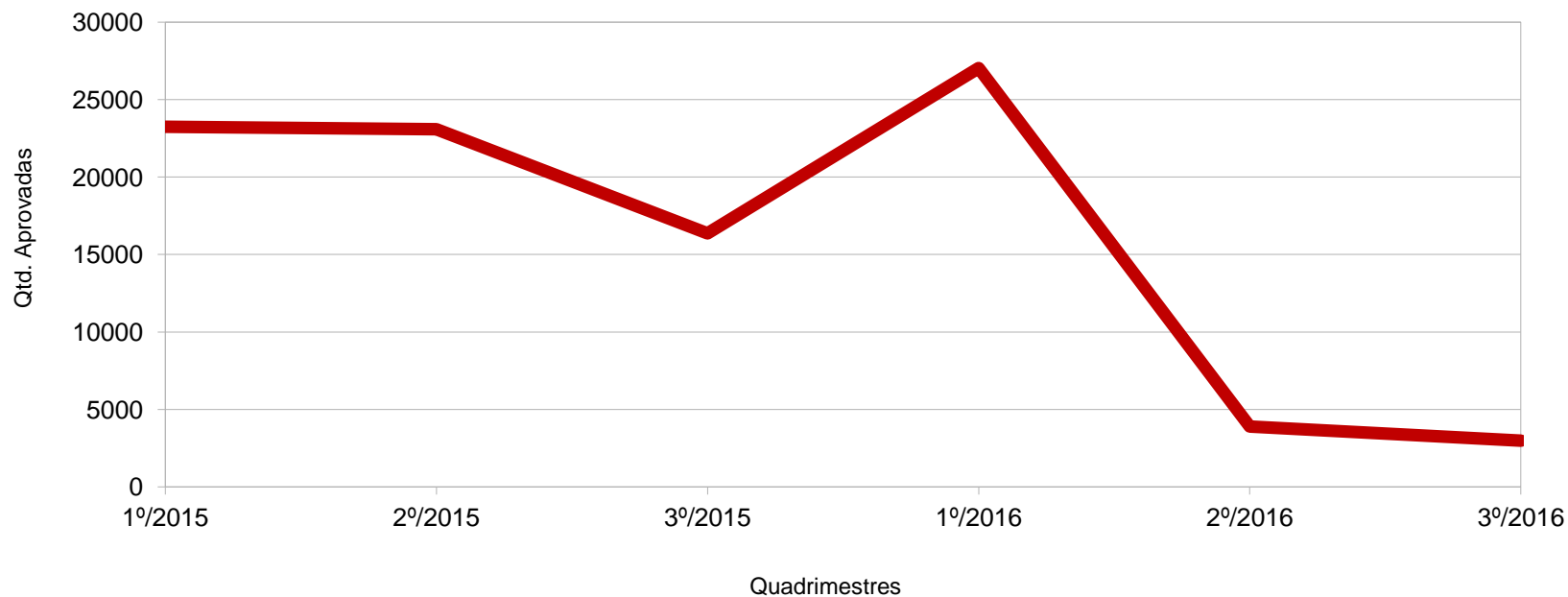
PRODUÇÃO DA ATENÇÃO **PSICOSSOCIAL** Gestão Estadual – 3º. Quadrimestre/2016



Fonte: SIA/SUS e SIH/SUS

n= 14

SÉRIE HISTÓRICA POR QUADRIMESTRE PROCEDIMENTOS DA REDE PSICOSSOCIAL, SC. PERÍODO 2015 A 2016



Fonte: SIA/SUS e SIH/SUS

OBS: O gráfico aponta que os Municípios estão assumindo as ações de responsabilidade municipal.



PRODUÇÃO ATENÇÃO AMBULATORIAL E HOSPITALAR ESPECIALIZADA

Produção da Atenção Ambulatorial Especializada e Hospitalar por Grupo de Procedimentos

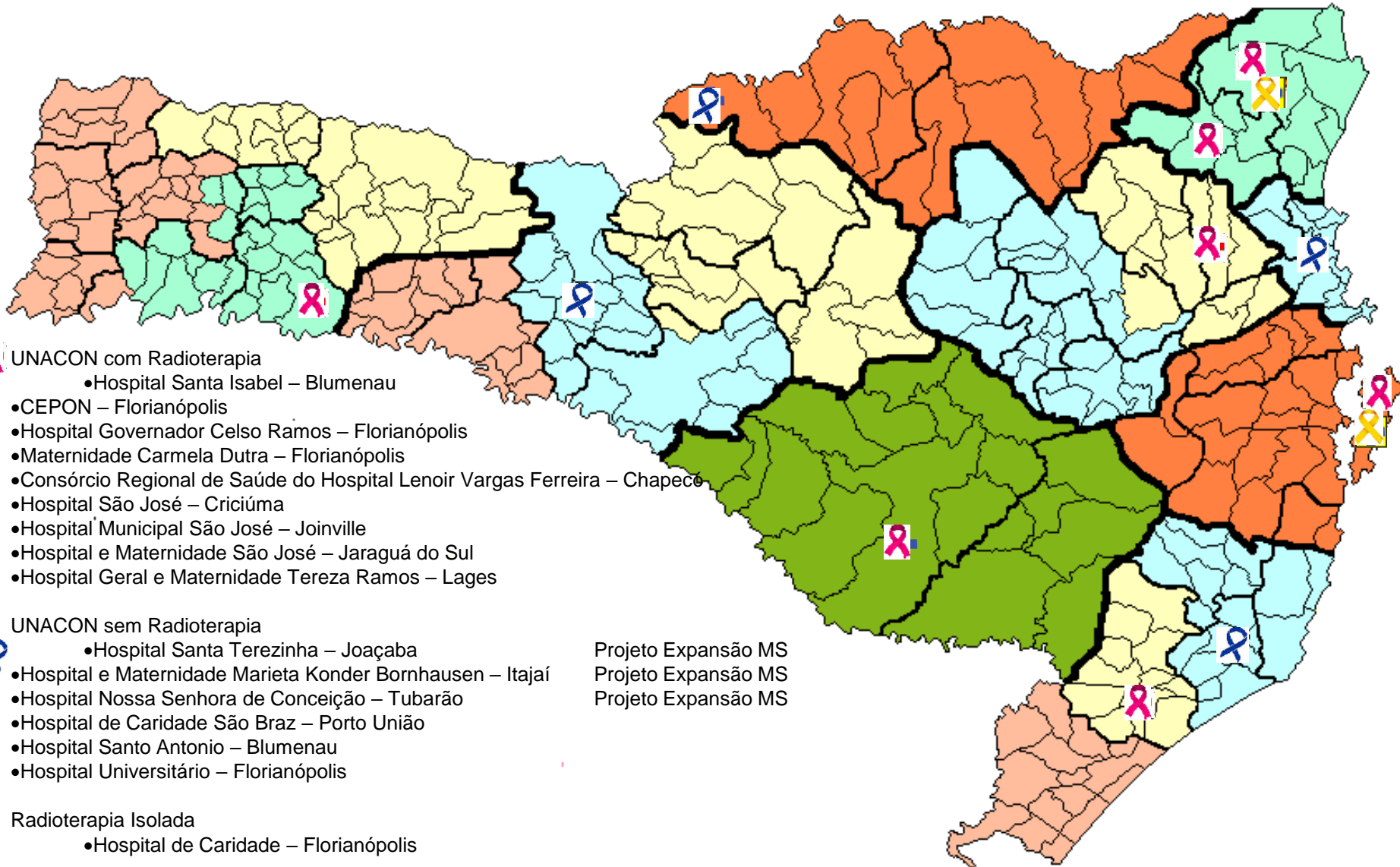
Grupo procedimento	Sistema de Informações Ambulatoriais		Sistema de Informações Hospitalares	
	Qtd. aprovada	Valor aprovado	AIH Pagas	Valor total
01 Ações de promoção e prevenção em saúde	4.680,00	14.640,66	0,00	0,00
02 Procedimentos com finalidade diagnóstica	1.855.881,00	20.727.653,81	208,00	113.981,15
03 Procedimentos clínicos	1.455.916,00	30.010.703,73	38.784,00	29.346.153,79
04 Procedimentos cirúrgicos	40.772,00	2.386.717,84	24.014,00	41.413.660,38
05 Transplantes de órgãos, tecidos e células	14.948,00	4.132.666,30	118,00	1.045.962,10
06 Medicamentos	15.795.613,00	11.808.492,85	0,00	0,00
07 Órteses, próteses e materiais especiais	0,00	0,00	0,00	0,00
08 Ações complementares da atenção à saúde	0,00	0,00	0,00	0,00
Total	19.167.810,00	69.080.875,19	63.124,00	71.919.757,42

Fonte: SARGSUS, Relatório Quadrimestral do 3º Quadrimestre, 2016.

Serviços de Alta
Complexidade
habilitados em SC.

Alta Complexidade em Oncologia

Deliberação CIB nº 005/2007, de 30/03/2007



UNACON com Radioterapia

- Hospital Santa Isabel – Blumenau
- CEPON – Florianópolis
- Hospital Governador Celso Ramos – Florianópolis
- Maternidade Carmela Dutra – Florianópolis
- Consórcio Regional de Saúde do Hospital Lenoir Vargas Ferreira – Chapecó
- Hospital São José – Criciúma
- Hospital Municipal São José – Joinville
- Hospital e Maternidade São José – Jaraguá do Sul
- Hospital Geral e Maternidade Tereza Ramos – Lages



UNACON sem Radioterapia

- Hospital Santa Terezinha – Joaçaba
- Hospital e Maternidade Marieta Konder Bornhausen – Itajaí
- Hospital Nossa Senhora de Conceição – Tubarão
- Hospital de Caridade São Braz – Porto União
- Hospital Santo Antonio – Blumenau
- Hospital Universitário – Florianópolis

Radioterapia Isolada

- Hospital de Caridade – Florianópolis



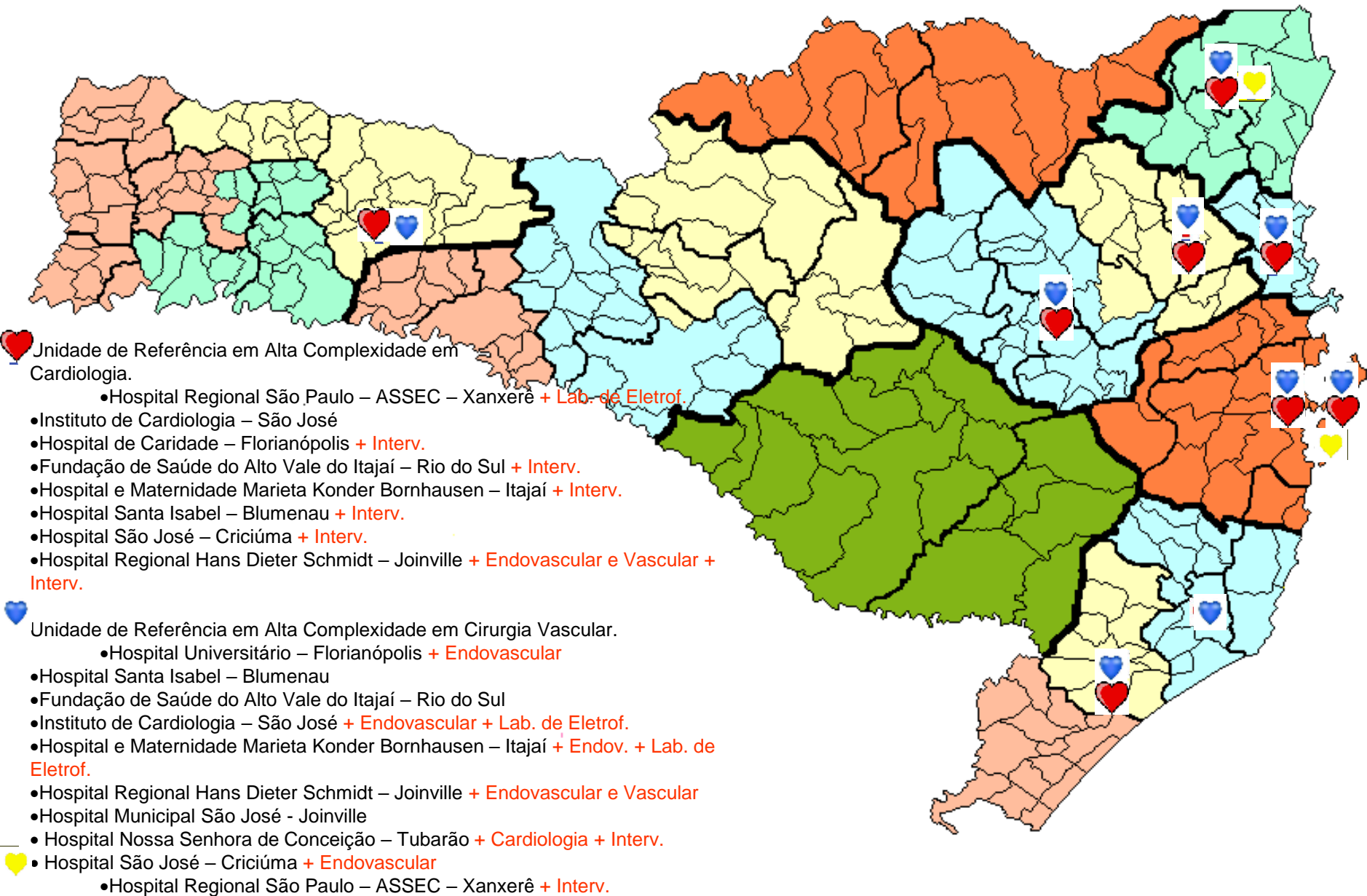
Unidade de Referência em Alta Complexidade em Oncologia Pediátrica

- Hospital Infantil Joana de Gusmão - Florianópolis
- Hospital Materno Infantil Dr. Jeser Amarante Faria - Joinville

Projeto Expansão MS
Projeto Expansão MS
Projeto Expansão MS

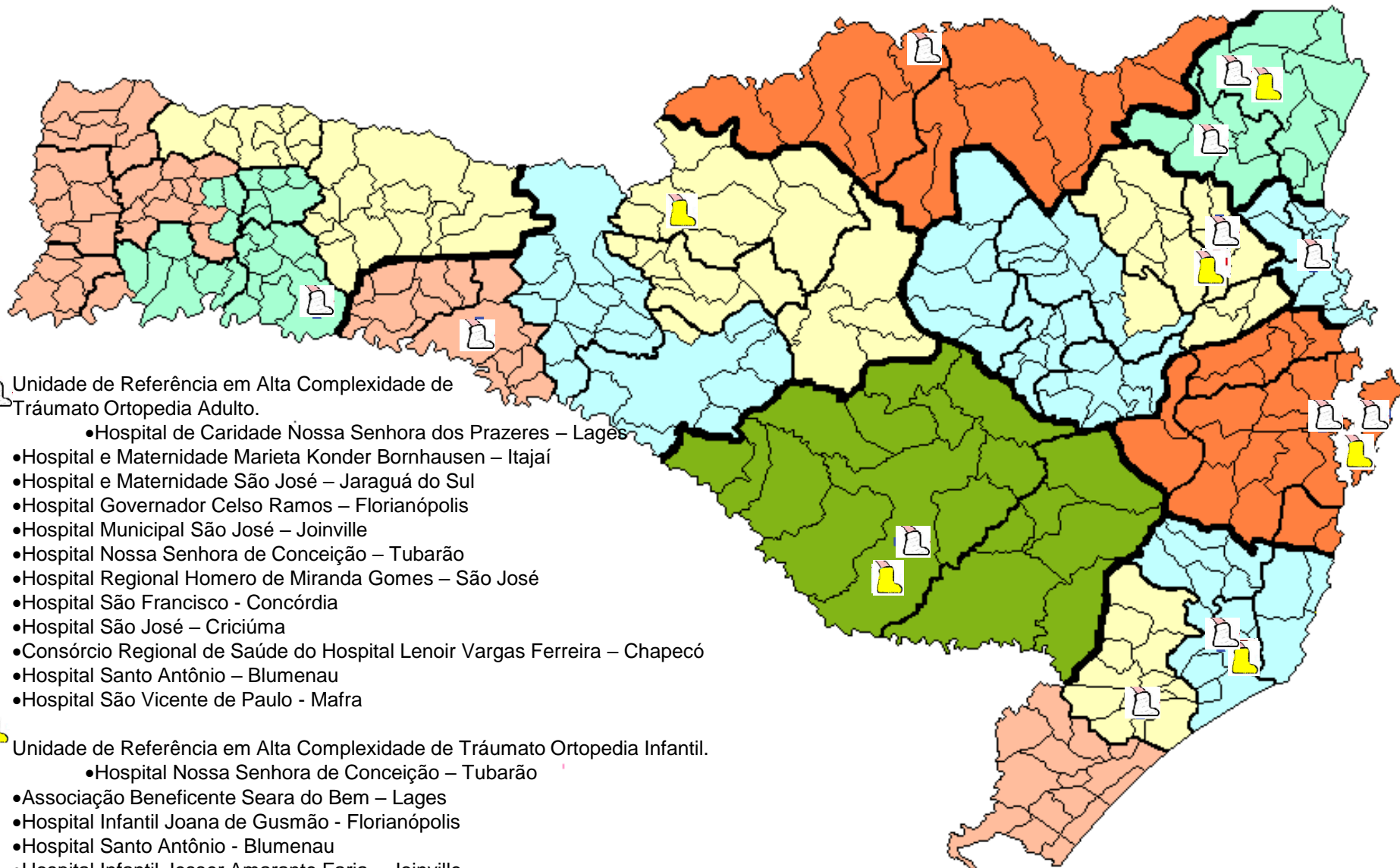
Alta Complexidade em Cardiologia


Deliberação CIB nº 012/2005, de 08/04/2005



Alta Complexidade em Traumatologia Ortopédica

Deliberação CIB nº 013/2005, de 08/04/2005.



 Unidade de Referência em Alta Complexidade de Traumatologia Ortopédica Adulta.

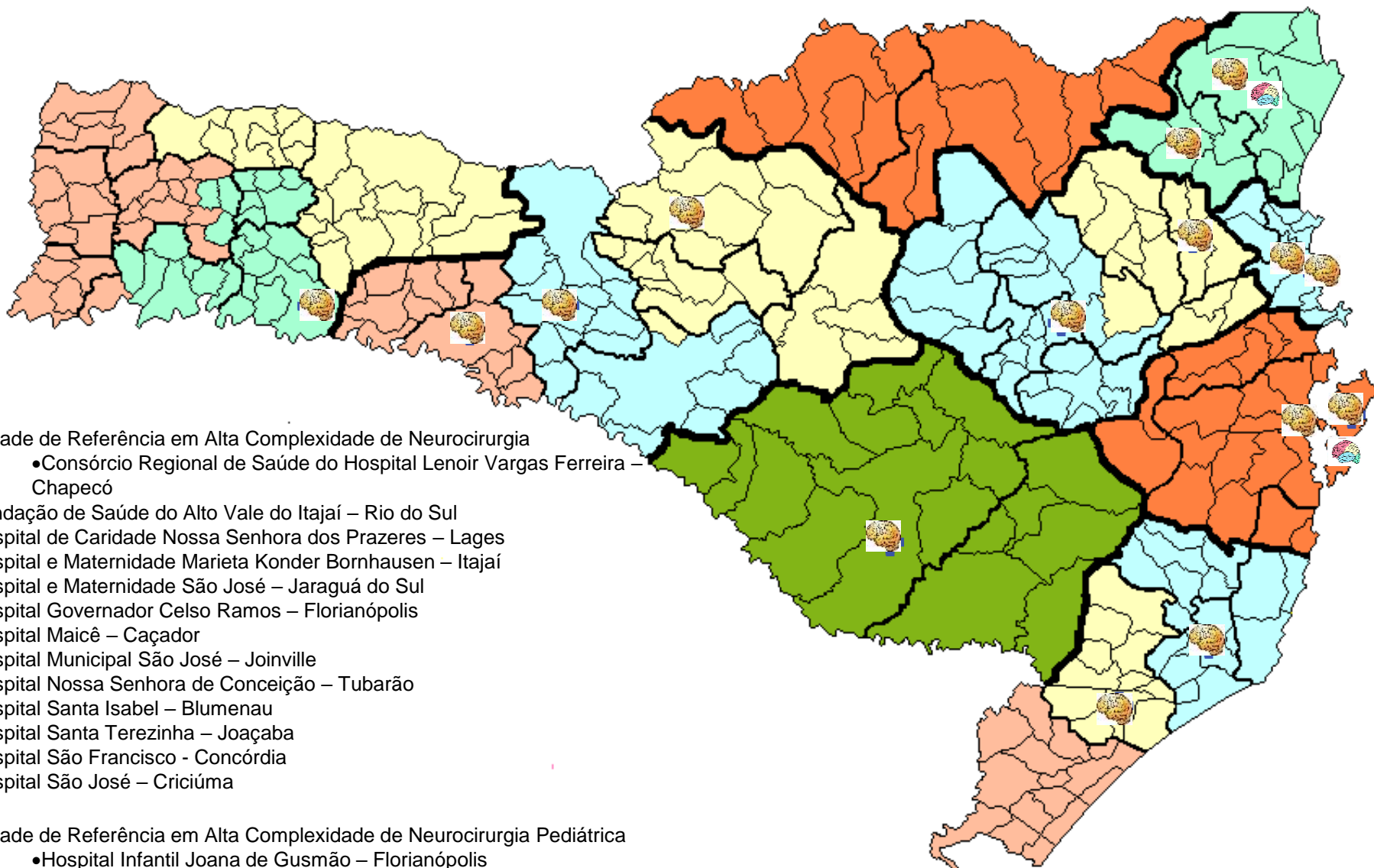
- Hospital de Caridade Nossa Senhora dos Prazeres – Lages
- Hospital e Maternidade Marieta Konder Bornhausen – Itajaí
- Hospital e Maternidade São José – Jaraguá do Sul
- Hospital Governador Celso Ramos – Florianópolis
- Hospital Municipal São José – Joinville
- Hospital Nossa Senhora de Conceição – Tubarão
- Hospital Regional Homero de Miranda Gomes – São José
- Hospital São Francisco - Concórdia
- Hospital São José – Criciúma
- Consórcio Regional de Saúde do Hospital Lenoir Vargas Ferreira – Chapecó
- Hospital Santo Antônio – Blumenau
- Hospital São Vicente de Paulo - Mafra


 Unidade de Referência em Alta Complexidade de Traumatologia Ortopédica Infantil.

- Hospital Nossa Senhora de Conceição – Tubarão
- Associação Beneficente Seara do Bem – Lages
- Hospital Infantil Joana de Gusmão - Florianópolis
- Hospital Santo Antônio - Blumenau
- Hospital Infantil Jesser Amarante Faria – Joinville
- Hospital Maicé - Caçador

Alta Complexidade em Neurologia

Deliberação CIB nº 249/2008, de 20/11/2008



 Unidade de Referência em Alta Complexidade de Neurocirurgia
• Consórcio Regional de Saúde do Hospital Lenoir Vargas Ferreira – Chapecó

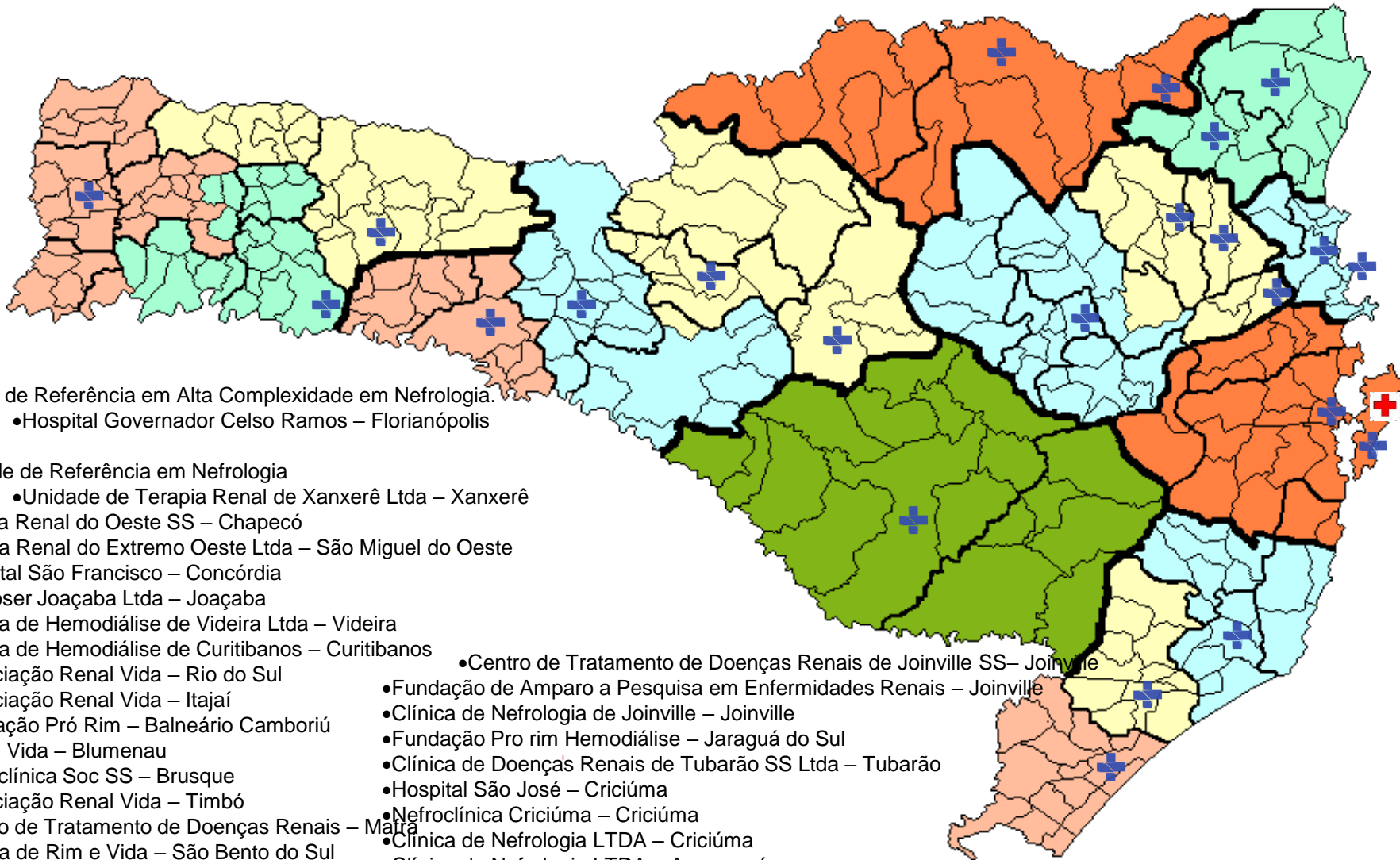
- Fundação de Saúde do Alto Vale do Itajaí – Rio do Sul
- Hospital de Caridade Nossa Senhora dos Prazeres – Lages
- Hospital e Maternidade Marieta Konder Bornhausen – Itajaí
- Hospital e Maternidade São José – Jaraguá do Sul
- Hospital Governador Celso Ramos – Florianópolis
- Hospital Maicê – Caçador
- Hospital Municipal São José – Joinville
- Hospital Nossa Senhora de Conceição – Tubarão
- Hospital Santa Isabel – Blumenau
- Hospital Santa Terezinha – Joaçaba
- Hospital São Francisco - Concórdia
- Hospital São José – Criciúma

Unidade de Referência em Alta Complexidade de Neurocirurgia Pediátrica

-  • Hospital Infantil Joana de Gusmão – Florianópolis
-  • Hospital Infantil Jesser Amarante Faria – Joinville

Alta Complexidade em Nefrologia

Deliberação CIB nº 011/2005, de 08/04/2005.

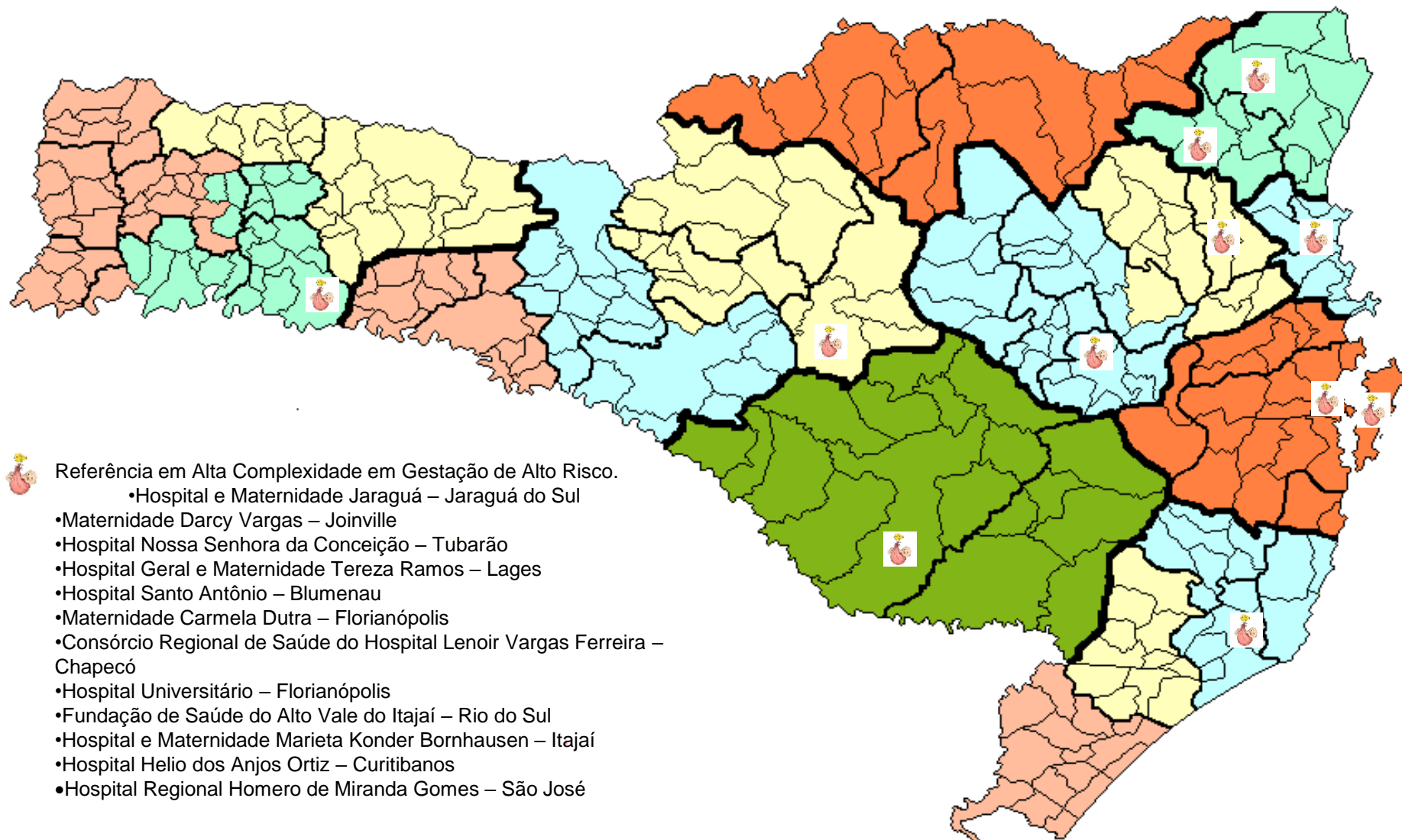


- +** Centro de Referência em Alta Complexidade em Nefrologia.
 - Hospital Governador Celso Ramos – Florianópolis
- +** Unidade de Referência em Nefrologia
 - Unidade de Terapia Renal de Xanxerê Ltda – Xanxerê
 - Clínica Renal do Oeste SS – Chapecó
 - Clínica Renal do Extremo Oeste Ltda – São Miguel do Oeste
 - Hospital São Francisco – Concórdia
 - Hemoser Joaçaba Ltda – Joaçaba
 - Clínica de Hemodiálise de Videira Ltda – Videira
 - Clínica de Hemodiálise de Curitibaanos – Curitibaanos
 - Associação Renal Vida – Rio do Sul
 - Associação Renal Vida – Itajaí
 - Fundação Pró Rim – Balneário Camboriú
 - Renal Vida – Blumenau
 - Nefroclínica Soc SS – Brusque
 - Associação Renal Vida – Timbó
 - Centro de Tratamento de Doenças Renais – Matra
 - Clínica de Rim e Vida – São Bento do Sul
 - Fundação Pró Rim – São Bento do Sul
 - Centro de Terapia Renal SS Ltda – Lages
 - APAR Vida – São José
 - Clinirm – Florianópolis
 - Hospital Universitário – Florianópolis

- Centro de Tratamento de Doenças Renais de Joinville SS– Joinville
- Fundação de Amparo a Pesquisa em Enfermidades Renais – Joinville
- Clínica de Nefrologia de Joinville – Joinville
- Fundação Pro rim Hemodiálise – Jaraguá do Sul
- Clínica de Doenças Renais de Tubarão SS Ltda – Tubarão
- Hospital São José – Criciúma
- Nefroclínica Criciúma – Criciúma
- Clínica de Nefrologia LTDA – Criciúma
- Clínica de Nefrologia LTDA – Araranguá

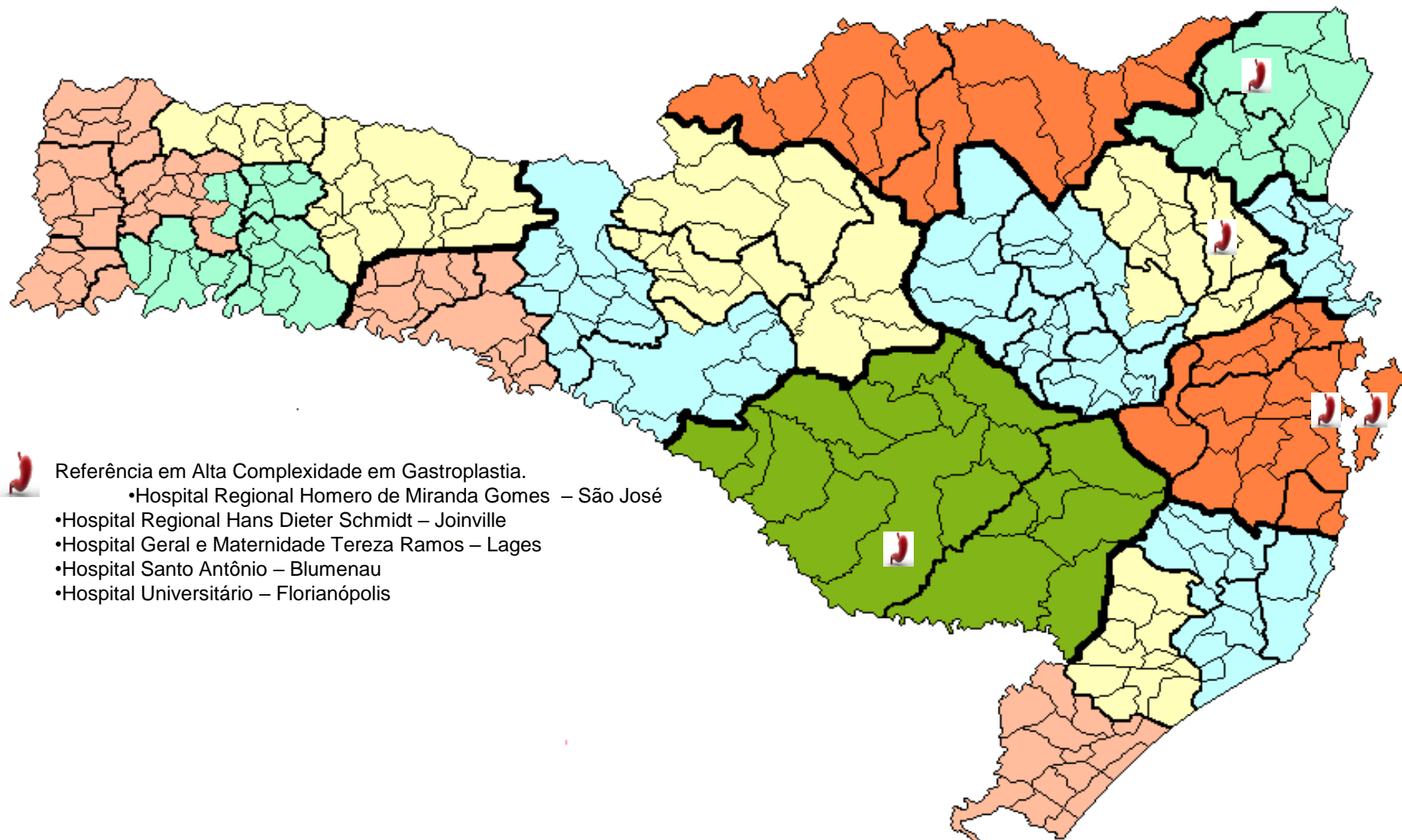
Alta Complexidade em Gestão de Alto Risco

Portaria GM/MS nº 1.020/2013, de 29/05/2013.



Alta Complexidade em Gastroplastia

Portaria GM/MS nº 425/2013, de 19/03/2013.

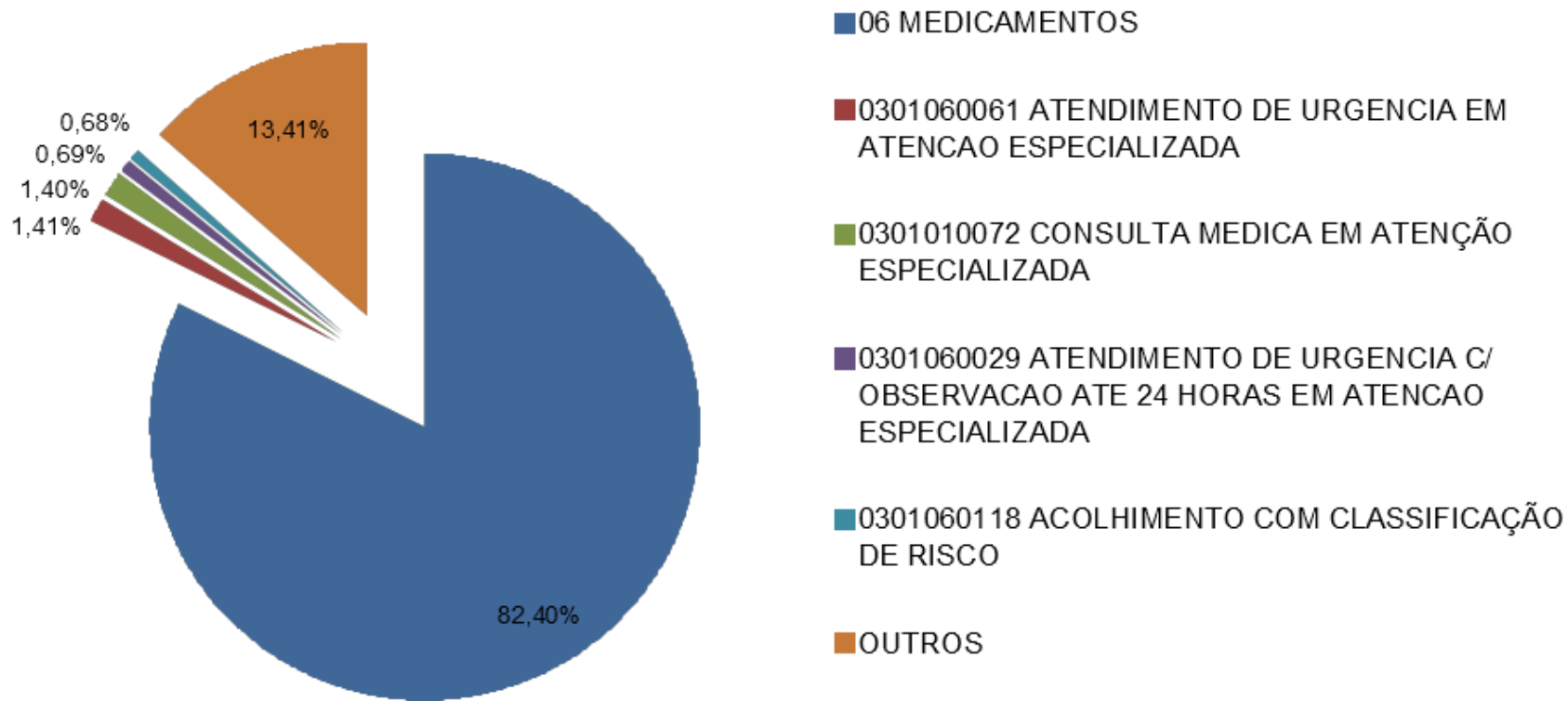


Referência em Alta Complexidade em Gastroplastia.

- Hospital Regional Homero de Miranda Gomes – São José
- Hospital Regional Hans Dieter Schmidt – Joinville
- Hospital Geral e Maternidade Tereza Ramos – Lages
- Hospital Santo Antônio – Blumenau
- Hospital Universitário – Florianópolis

PRODUÇÃO DA ATENÇÃO AMBULATORIAL ESPECIALIZADA (MAC)

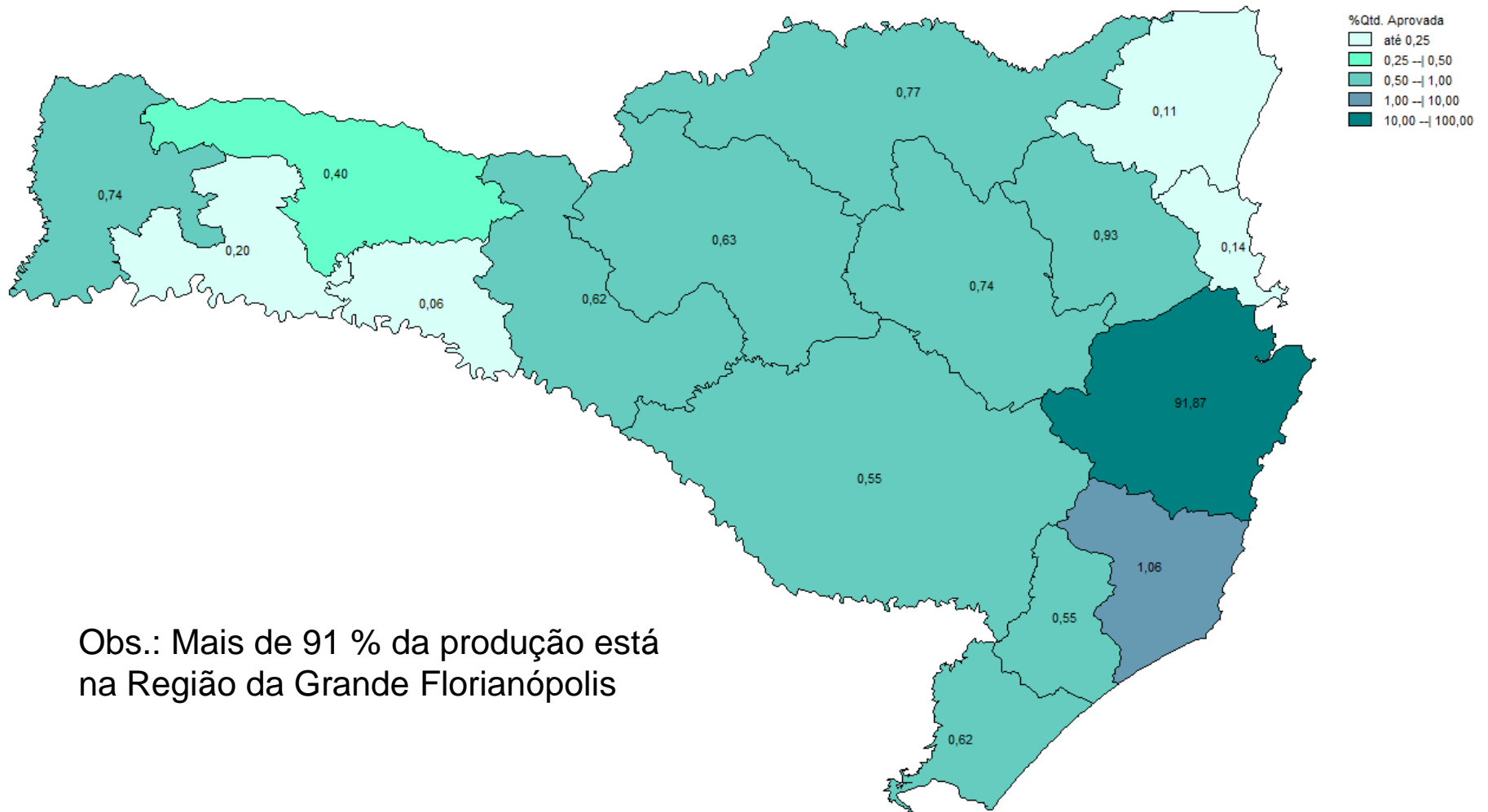
Gestão Estadual – 3º. Quadrimestre/2016



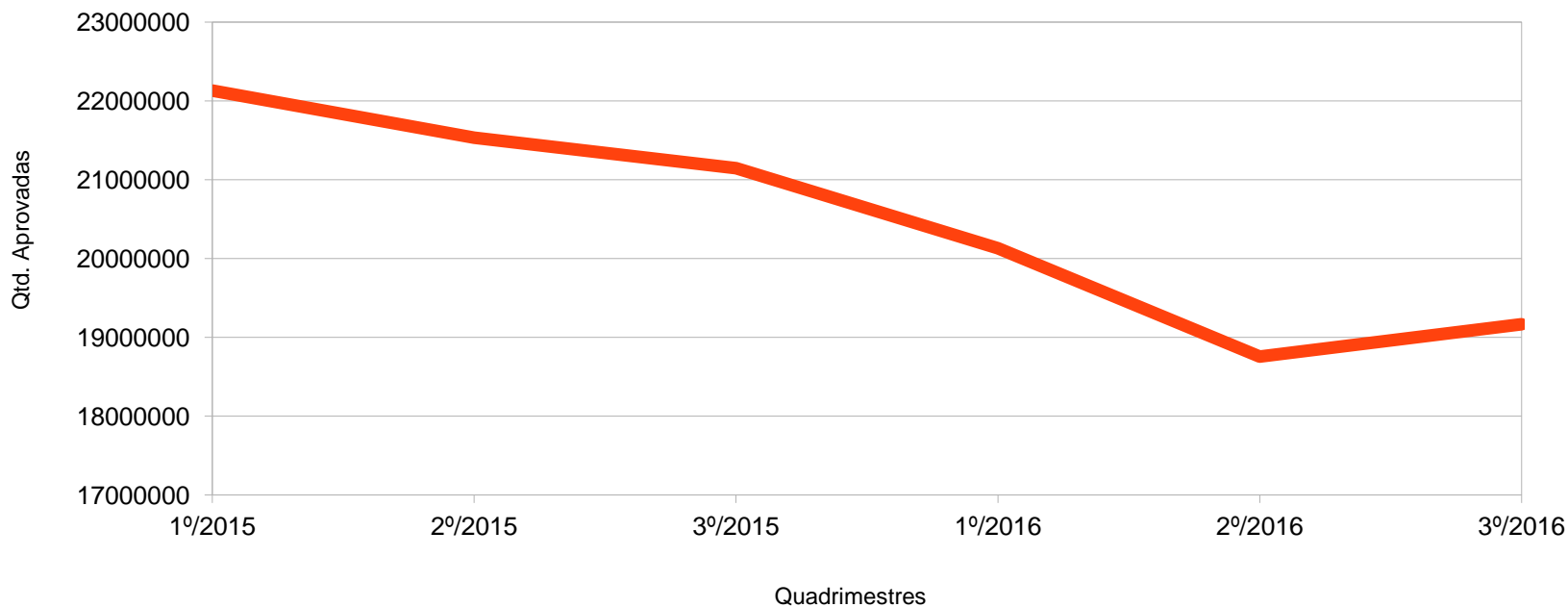
Fonte: SIA/SUS

n= 1.043

PRODUÇÃO DA ATENÇÃO **AMBULATORIAL ESPECIALIZADA,** POR REGIÃO DE SAÚDE Gestão Estadual – 3º. Quadrimestre/2016



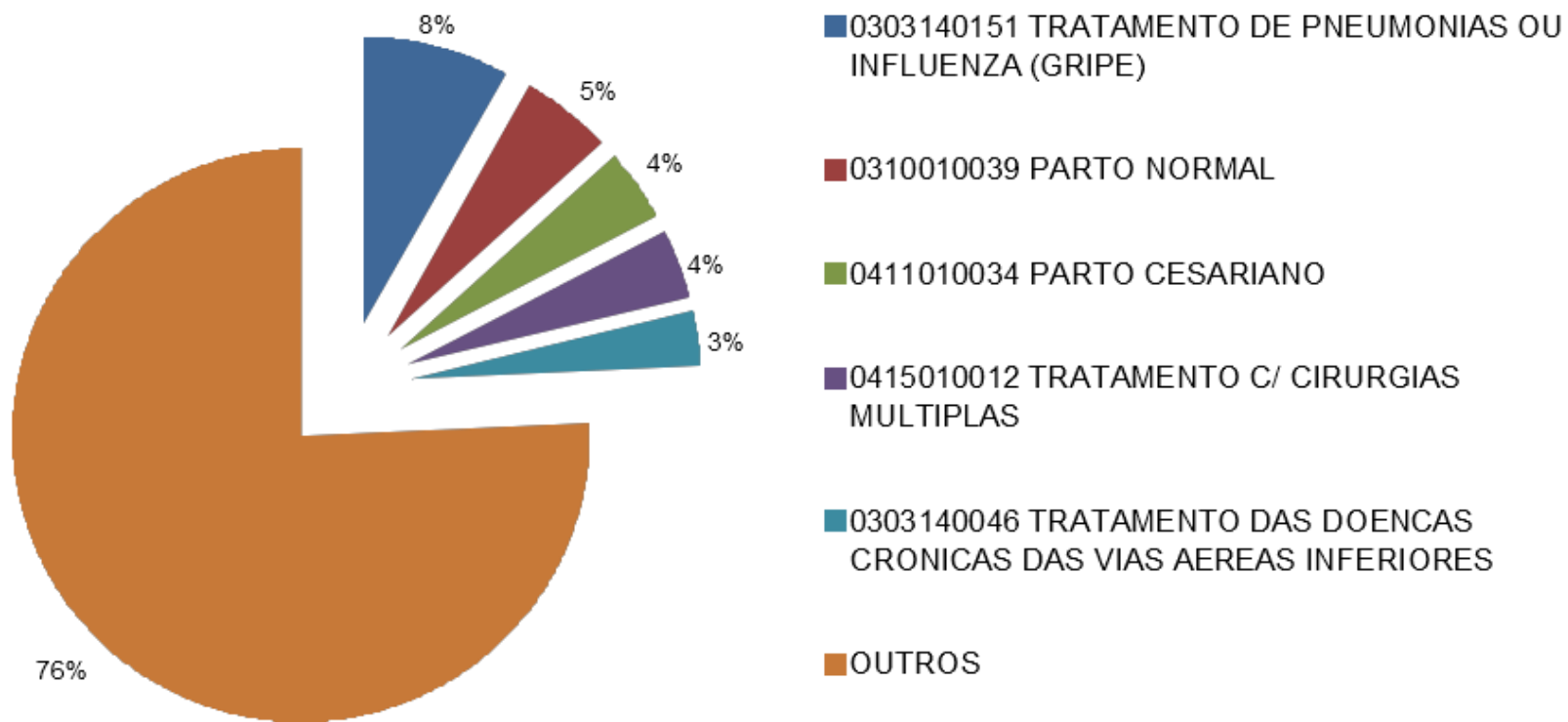
SÉRIE HISTÓRICA POR QUADRIMESTRE PROCEDIMENTOS DA ATENÇÃO AMBULATORIAL ESPECIALIZADA, SC. PERÍODO 2015 A 2016



Fonte: SIA/SUS.

OBS: Procedimentos sendo assumidos pela Gestão Municipal.

PRODUÇÃO DA ATENÇÃO **HOSPITALAR ESPECIALIZADA (MAC)** Gestão Estadual – 3º. Quadrimestre/2016

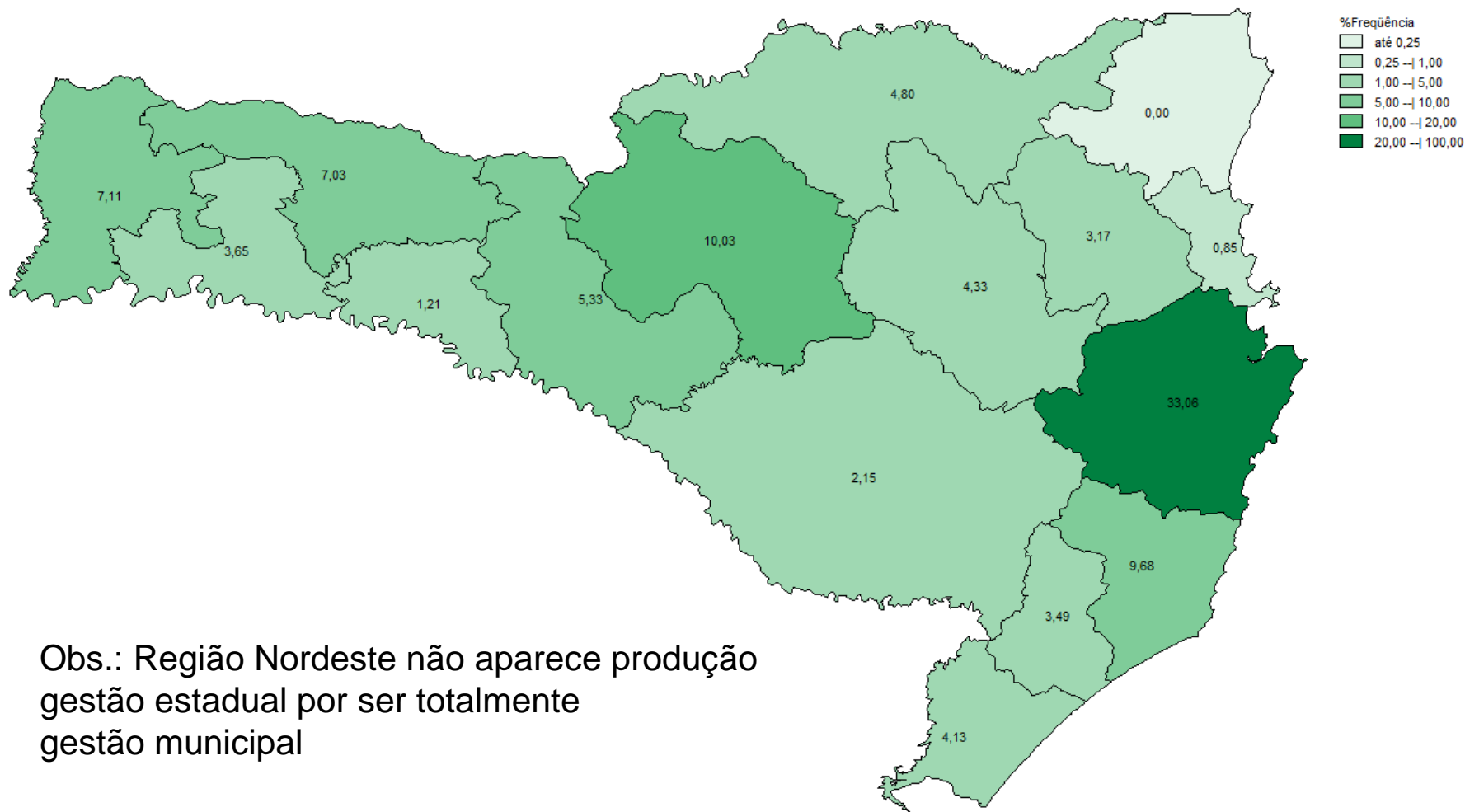


Fonte: SIH/SUS

n= 1.045

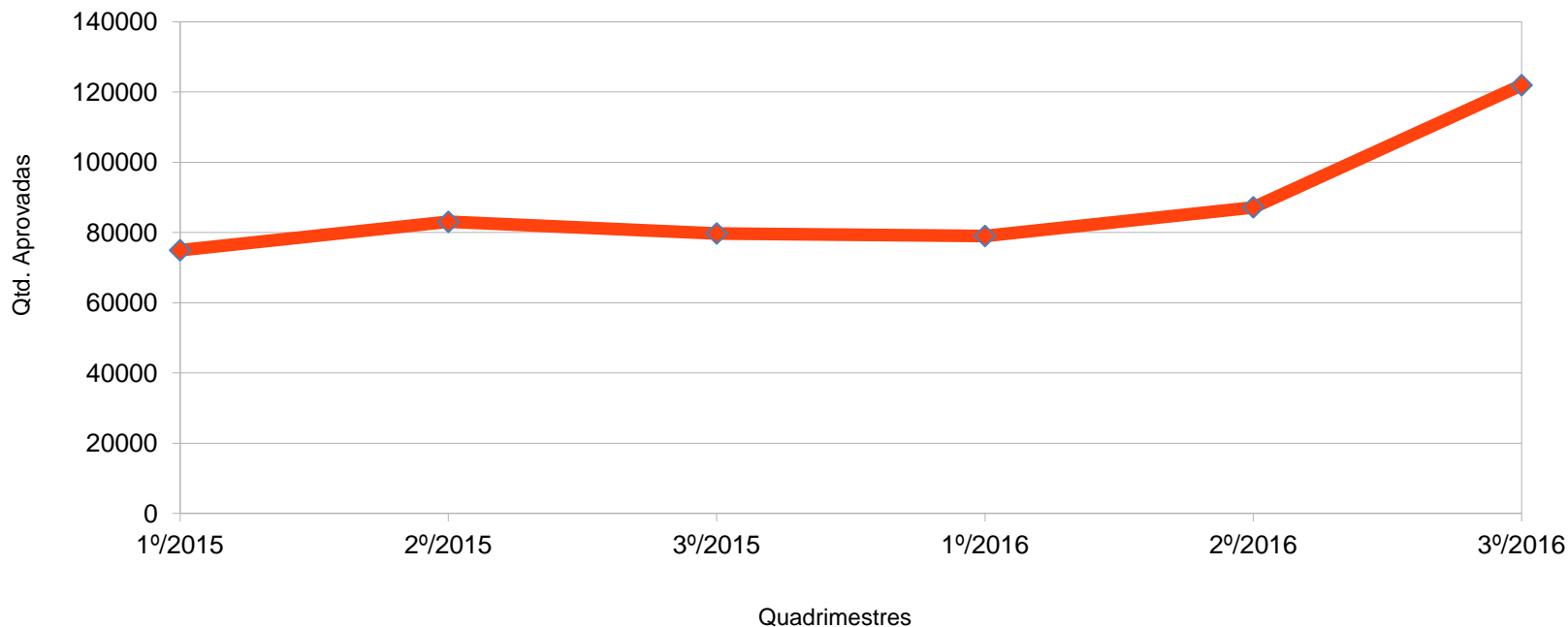
PRODUÇÃO DA ATENÇÃO **HOSPITALAR ESPECIALIZADA**, POR REGIÃO DE SAÚDE

Gestão Estadual – 3º. Quadrimestre/2016



Obs.: Região Nordeste não aparece produção gestão estadual por ser totalmente gestão municipal

SÉRIE HISTÓRICA POR QUADRIMESTRE PROCEDIMENTOS DA ATENÇÃO HOSPITALAR ESPECIALIZADA, SC. PERÍODO 2015 A 2016



Fonte: SIH/SUS.

OBS: Atuação Estadual onde é de sua responsabilidade.



PRODUÇÃO DE ASSISTÊNCIA FARMACÊUTICA

Produção da Assistência Farmacêutica

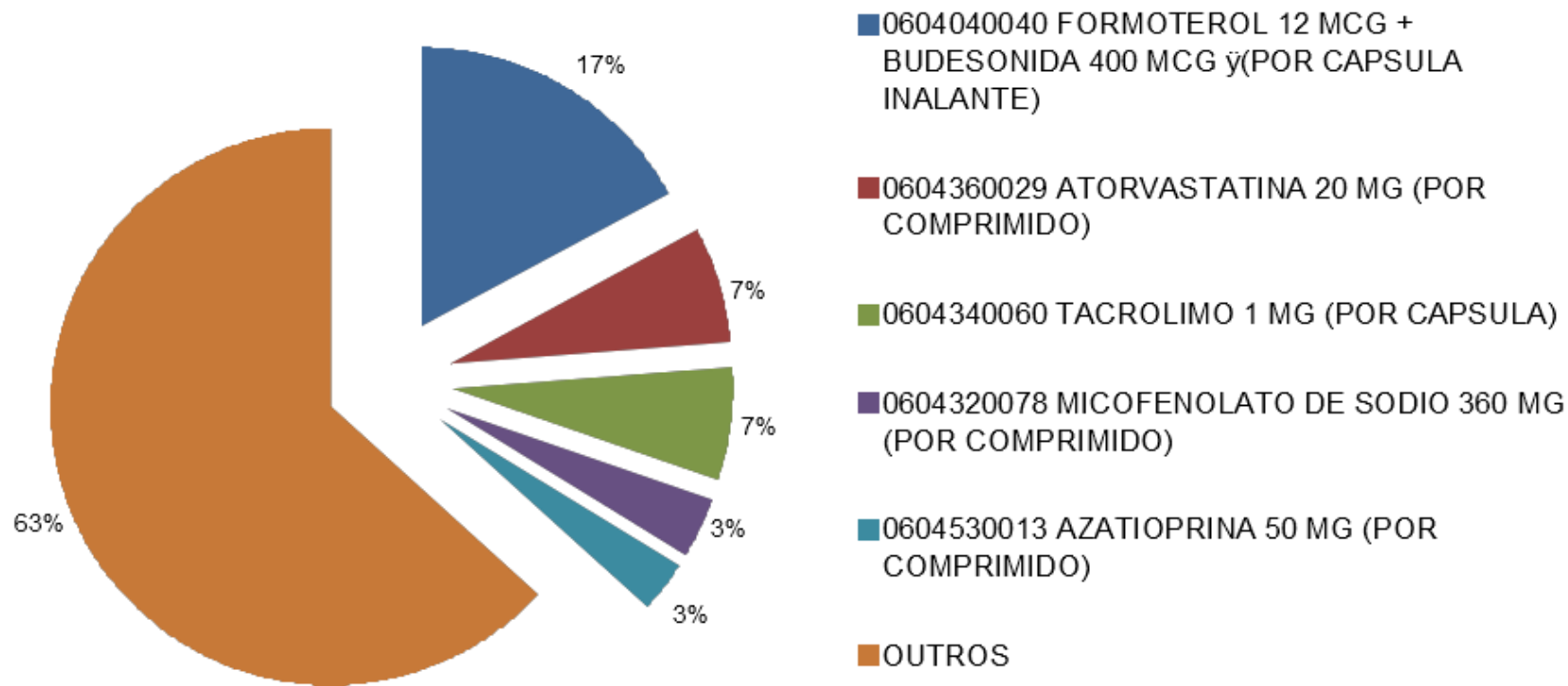
Subgrupo proced: 0604 Componente Especializado da Assistência Farmacêutica

Grupo procedimento	Sistema de Informações Ambulatoriais	
	Qtd. aprovada	Valor aprovado
06 Medicamentos	15.795.613,00	11.808.492,85
Total	15.795.613,00	11.808.492,80

Fonte: SARGSUS, Relatório Quadrimestral do 3º Quadrimestre, 2016.

PRODUÇÃO DA ASSISTÊNCIA FARMACÊUTICA (Componente Especializado)

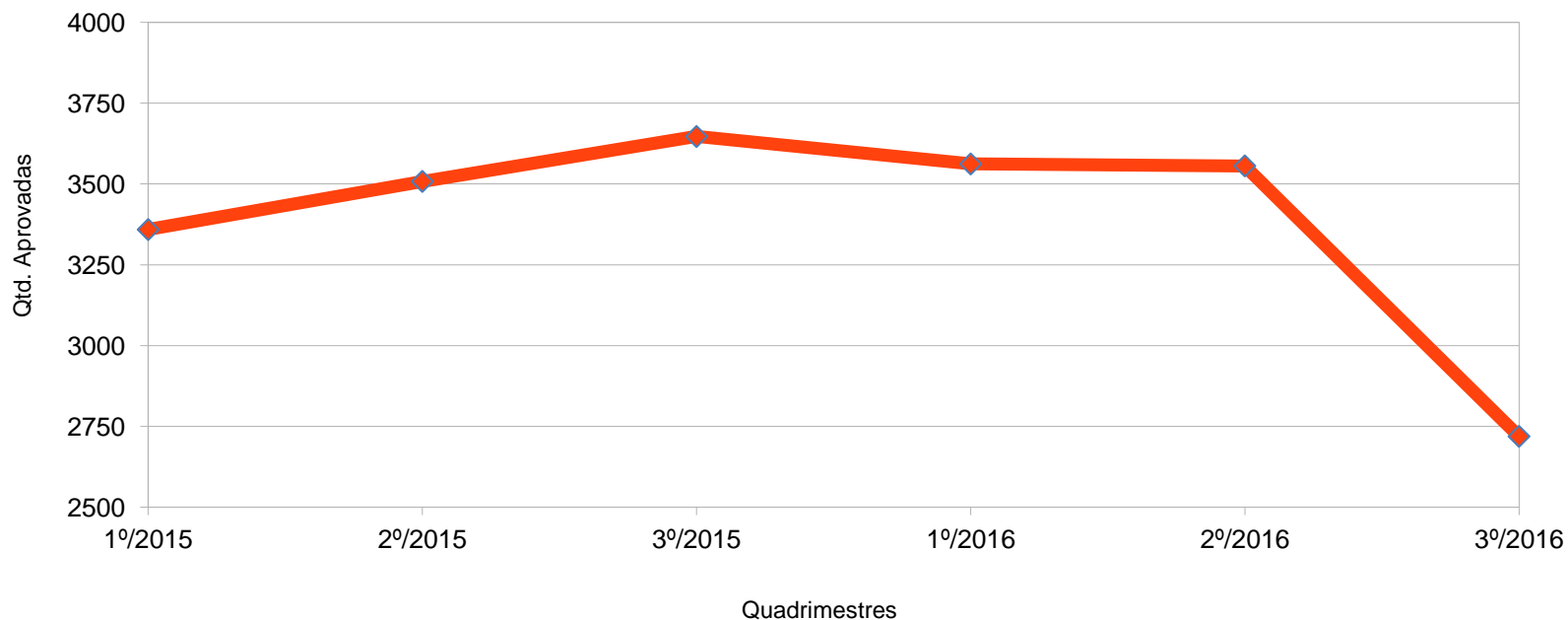
Gestão Estadual – 3º. Quadrimestre/2016



Fonte: SIA/SUS

n= 200

SÉRIE HISTÓRICA POR QUADRIMESTRE PROCEDIMENTOS DA ASSISTÊNCIA FARMACÊUTICA. SC.



OBS: Diminuição por falta de medicamentos do componente especializado.

Fonte: SIA/SUS.



PRODUÇÃO DE VIGILÂNCIA EM SAÚDE

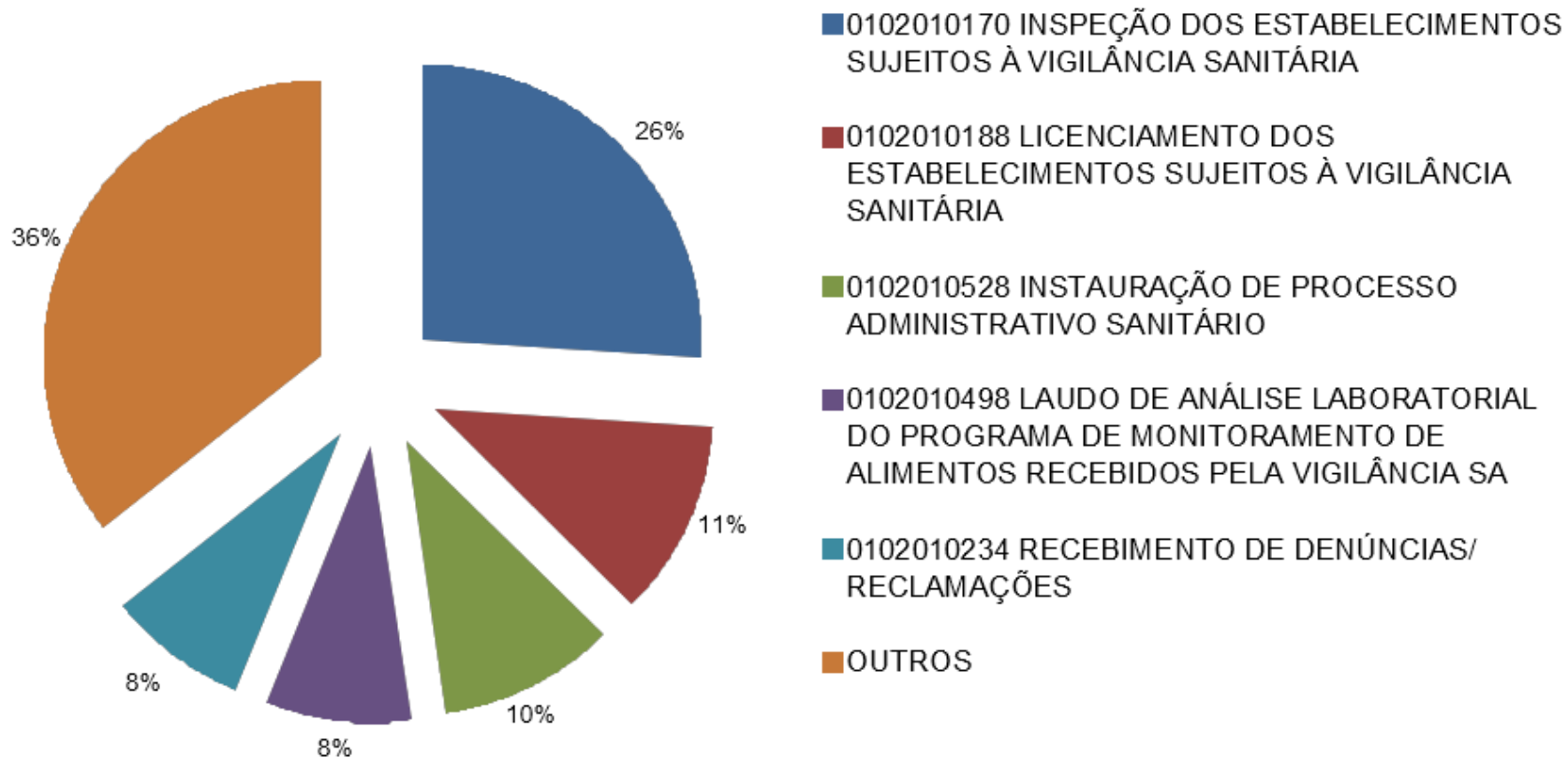
Produção de Vigilância em Saúde por Grupo de Procedimentos

Financiamento: Vigilância em Saúde

Grupo procedimento	Sistema de Informações Ambulatoriais	
	Qtd. aprovada	Valor aprovado
01 Ações de promoção e prevenção em saúde	1.001,00	0,00
02 Procedimentos com finalidade diagnóstica	0,00	0,00
03 Procedimentos clínicos	0,00	0,00
04 Procedimentos cirúrgicos	0,00	0,00
05 Transplantes de órgãos, tecidos e células	0,00	0,00
06 Medicamentos	0,00	0,00
07 Órteses, próteses e materiais especiais	0,00	0,00
08 Ações complementares da atenção à saúde	0,00	0,00
Total	1.001,00	0,00

Fonte: SARGSUS, Relatório Quadrimestral do 3º Quadrimestre, 2016.

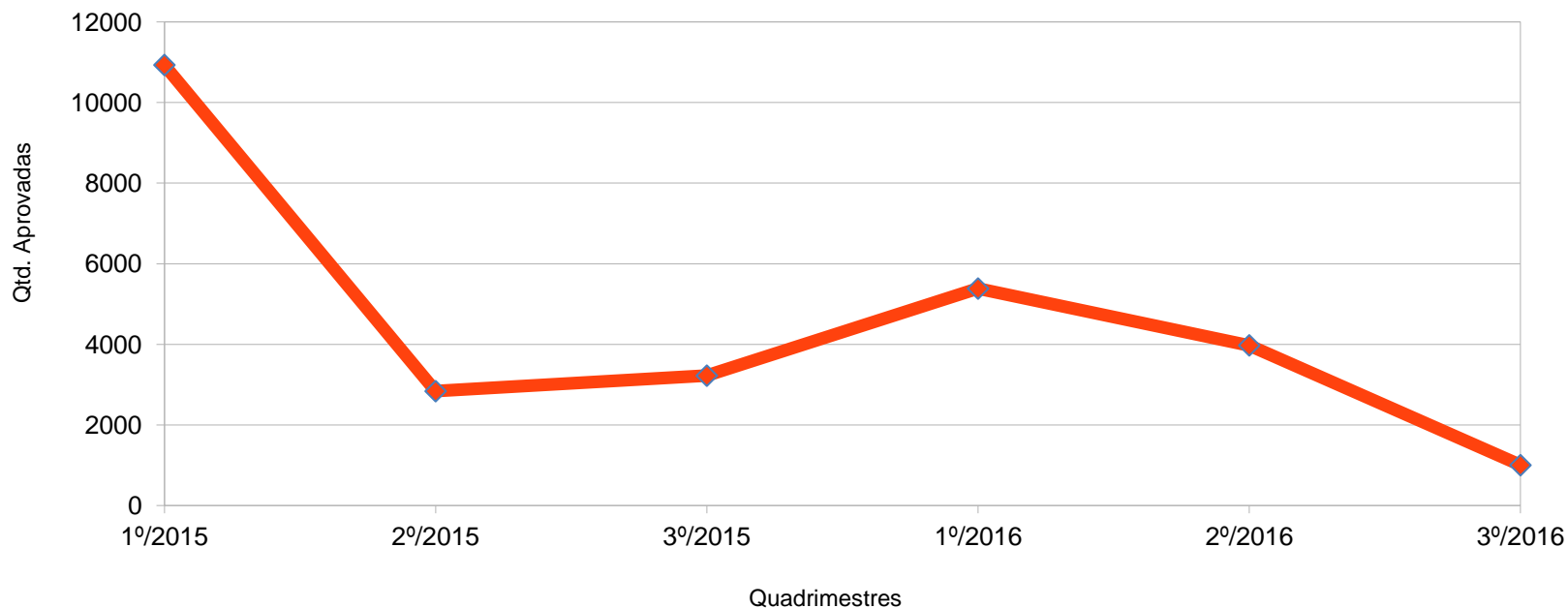
PRODUÇÃO DA **VIGILÂNCIA EM SAÚDE (Vigilância Sanitária)** Gestão Estadual – 3º. Quadrimestre/2016



Obs.: Ainda permanece produção gestão estadual em atividades de vigilância sanitária dos municípios que não tem o serviço implantado.

Fonte: SIA/SUS

SÉRIE HISTÓRICA POR QUADRIMESTRE PROCEDIMENTOS DA VIGILÂNCIA EM SAÚDE, SC.



Fonte: SIA/SUS

OBS: O gráfico aponta que os Municípios estão assumindo as ações de responsabilidade municipal.



Governo do Estado de Santa Catarina

[Ouvidoria da
Saúde](#)

[Doadores](#)

Destaques:



GOVERNO
DE SANTA
CATARINA

Secretaria de Estado da Saúde
de Santa Catarina



Obrigado!